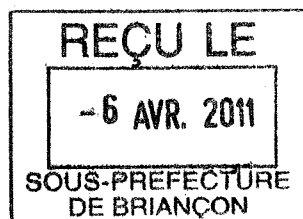


REPUBLIQUE FRANCAISE



**BUDGET : ASSAINISSEMENT**

**COMPTE ADMINISTRATIF 2010**



POSTE COMPTABLE DE : TRESORERIE DE BRIANCON

M49  
Voté par nature

**BUDGET ASSAINISSEMENT  
COMPTE ADMINISTRATIF 2010**

**SOMMAIRE**

* Présentation générale	
Exécution du budget	1
Restes à réaliser	2
Balances	3
* Section d'exploitation	
Vue d'ensemble	5
Dépenses	6
Recettes	8
* Section d'investissement	
Vue d'ensemble	9
Dépenses	10
Recettes	11
Opérations d'équipement	12
Opérations financières	31
* Présentation agrégée	33
* Etat de la dette	
Répartition par prêteurs	34
Répartition par type de taux	35
Répartition par nature de la dette	36
* Amortissement des biens	39
* Amortissement des subventions	44
* Rattachements 2009 & 2010	47
* Restes à réaliser 2009 & 2010	49
* Etat des provisions constituées	52
* Etat de répartition des charges	52
* Etat des opérations d'ordre	52
* Liste des concours attribués à des tiers	52
* Etat du personnel	52
* Signatures	53

05988 Code INSEE	Communauté de Communes ASSAINISSEMENT	CA	2010
---------------------	--	----	------

II - PRESENTATION GENERALE DU COMPTE ADMINISTRATIF	II
VUE D'ENSEMBLE	A1

EXECUTION DU BUDGET

		DEPENSES	RECETTES	SOLDE D'EXECUTION (1)
REALISATIONS DE L'EXERCICE (mandats et titres)	Section d'exploitation	A 1 150 794,38	G 558 360,16	G-A -592 434,22
	Section d'investissement (y compris les comptes 1064 et 1068)	B 929 048,38	H 1 558 103,38	H-B 629 055,00

REPORTS DE L'EXERCICE 2009	Report en section d'exploitation (002)	C (si déficit)	I 120 469,52 (si excédent)
	Report en section d'investissement (001)	D (si déficit)	J 120 042,24 (si excédent)

		DEPENSES	RECETTES	SOLDE D'EXECUTION (1)
TOTAL (réalisations + reports)		P= A+B+C+D 2 079 842,76	Q= G+H+I+J 2 356 975,30	=Q-P 277 132,54

RESTES A REALISER A REPORTER EN 2011 (2)	Section d'exploitation	E 0,00	K 0,00
	Section d'investissement	F 914 649,89	L 64 104,76
	TOTAL des restes à réaliser à reporter en 2011	= E+F 914 649,89	= K+L 64 104,76

		DEPENSES	RECETTES	SOLDE D'EXECUTION (1)
RESULTAT CUMULE	Section d'exploitation	= A+C+E 1 150 794,38	= G+I+K 678 829,68	-471 964,70
	Section d'investissement	= B+D+F 1 843 698,27	= H+J+L 1 742 250,38	-101 447,89
	TOTAL CUMULE	= A+B+C+D+E+F 2 994 492,65	= G+H+I+J+K+L 2 421 080,06	-573 412,59

(1) Indiquer le signe - si les dépenses sont supérieures aux recettes, et + si les recettes sont supérieures aux dépenses

(2) Les restes à réaliser de la section d'exploitation correspondent en dépenses, aux dépenses engagées non mandatées et non rattachées telles qu'elles ressortent de la comptabilité des engagements et en recettes, aux recettes certaines n'ayant pas donné lieu à l'émission d'un titre et non rattachées (R.2311-11 du CGCT).

Les restes à réaliser de la section d'investissement correspondent en dépenses, aux dépenses engagées non mandatées au 31/12 de l'exercice précédent telles qu'elles ressortent de la comptabilité des engagements et aux recettes certaines n'ayant pas donné lieu à l'émission d'un titre au 31/12 de l'exercice précédent (R.2311-11 du CGCT).

<b>05988</b> Code INSEE	<b>Communauté de Communes</b> <b>ASSAINISSEMENT</b>	<b>CA</b>	<b>2010</b>
----------------------------	--	-----------	-------------

<b>II - PRESENTATION GENERALE DU COMPTE ADMINISTRATIF</b>	<b>II</b>
<b>VUE D'ENSEMBLE</b>	<b>A1</b>

**DETAIL DES RESTES A REALISER**

<b>Chap.</b>	<b>Libellé</b>	<b>Dépenses engagées non mandatées</b>	<b>Titres restant à émettre</b>
<b>TOTAL DE LA SECTION D'EXPLOITATION</b>		<b>E 0,00</b>	<b>K 0,00</b>
<b>TOTAL DE LA SECTION D'INVESTISSEMENT</b>		<b>F 914 649,89</b>	<b>L 64 104,76</b>
16	Emprunts et dettes assimilées	17 809,87	0,00
015	OMOD Assai LSLA	51 855,30	13 736,25
019	OMOD Assai Val des Prés	199 595,26	0,00
021	Assainissement Monétier	402 685,70	0,00
022	Schéma directeur Cervières	0,00	4 756,00
023	Schéma directeur Névache	0,00	1 652,40
024	Assai Puy Saint André	48 464,59	0,00
026	Assai Briançon	67 024,73	0,00
028	Assai Villard St Pancrace	112 000,00	0,00
029	Assai Névache	11 732,94	1 592,00
107	Zonage assai coll & non collecti	3 481,50	19 684,00
111	Trvx hors & préa concession	0,00	20 438,00
112	Schéma directeur Villard St Panc	0,00	2 246,11

<b>05988</b> Code INSEE	<b>Communauté de Communes</b> <b>ASSAINISSEMENT</b>	<b>CA</b>	<b>2010</b>
----------------------------	--	-----------	-------------

<b>II - PRESENTATION GENERALE DU COMPTE ADMINISTRATIF</b>	<b>II</b>
<b>BALANCE GENERALE DU BUDGET</b>	<b>B1</b>

**1 - MANDATS EMIS (y compris sur les restes à réaliser N-1)**

	<b>EXPLOITATION</b>	<b>Opérations réelles (1)</b>	<b>Opérations d'ordre (2)</b>	<b>TOTAL</b>
011	Charges à caractère général	745 429,86		745 429,86
012	Charg. pers. et frais assimilés	41 804,56		41 804,56
014	Atténuations de produits	0,00		0,00
65	Autres charges gestion courante	750,34		750,34
66	Charges financières	21 774,49	0,00	21 774,49
67	Charges exceptionnelles	93 486,58	0,00	93 486,58
68	Dotations aux amortissements et provisions	0,00	247 548,55	247 548,55
	<b>Dépenses d'exploitation - Total</b>	<b>903 245,83</b>	<b>247 548,55</b>	<b>1 150 794,38</b>

<b>D 002 DEFICIT D'EXPLOITATION REPORTE DE 2009</b>	<b>0,00</b>
---	-------------

<b>TOTAL DES DEPENSES D'EXPLOITATION CUMULEES</b>	<b>1 150 794,38</b>
---	---------------------

	<b>INVESTISSEMENT</b>	<b>Opérations réelles (1)</b>	<b>Opérations d'ordre (2)</b>	<b>TOTAL</b>
10	Dotations, fonds divers et réserves	0,00	0,00	0,00
13	Subventions d'investissement	0,00	31 403,39	31 403,39
16	Remboursement d'emprunts (sauf 1688 non bud.)	70 257,68	0,00	70 257,68
18	Compte de liaison : affectation	0,00	0,00	0,00
	<b>Total des opérations d'équipement</b>	<b>746 013,48</b>		<b>746 013,48</b>
20	Immobilisations incorporelles (6)	299,00	0,00	299,00
21	Immobilisations corporelles (6)	0,00	0,00	0,00
22	Immobilisations reçues en affectation (6)	0,00	0,00	0,00
23	Immobilisations en cours (6)	0,00	81 074,83	81 074,83
26	Particip. et créances rattachées à des particip.	0,00	0,00	0,00
27	Autres immobilisations financières	0,00	0,00	0,00
4581	Total des opérations pour compte de tiers (7)	0,00	0,00	0,00
	<b>Dépenses d'investissement - Total</b>	<b>816 570,16</b>	<b>112 478,22</b>	<b>929 048,38</b>

<b>D 001 SOLDE D'EXECUTION NEGATIF REPORTE DE 2009</b>	<b>0,00</b>
--	-------------

<b>TOTAL DES DEPENSES D'INVESTISSEMENT CUMULEES</b>	<b>929 048,38</b>
---	-------------------

(1) Y compris les opérations relatives au rattachement des charges et des produits et les opérations d'ordre semi-budgétaires.

(2) Voir liste des opérations d'ordre.

(3) Permet de retracer les variations de stocks (sauf stocks de marchandises et de fournitures).

(4) Ce chapitre n'existe pas en M49.

(5) Si la régie applique le régime des provisions budgétaires.

(6) Hors chapitres « opérations d'équipement ».

(7) Seul le total des opérations pour compte de tiers figure sur cet état (voir le détail Annexe IV A7).

(8) Ce chapitre existe uniquement en M41, en M43 et en M44.

<b>05988</b> Code INSEE	<b>Communauté de Communes</b> <b>ASSAINISSEMENT</b>	<b>CA</b>	<b>2010</b>
----------------------------	--	-----------	-------------

<b>II - PRESENTATION GENERALE DU COMPTE ADMINISTRATIF</b>	<b>II</b>
<b>BALANCE GENERALE DU BUDGET</b>	<b>B2</b>

**2 – TITRES EMIS (y compris sur les restes à réaliser N-1)**

	<b>EXPLOITATION</b>	<b>Opérations réelles (1)</b>	<b>Opérations d'ordre (2)</b>	<b>TOTAL</b>
013	Atténuations de charges	0,00		0,00
70	Ventes prod fab, prest serv, mar	526 928,55		526 928,55
74	Subventions d'exploitation	0,00		0,00
75	Autres produits gestion courante	0,00		0,00
76	Produits financiers	0,00	0,00	0,00
77	Produits Exceptionnels	28,22	31 403,39	31 431,61
78	Reprises sur amortissements et provisions	0,00	0,00	0,00
	<b>Recettes d'exploitation - Total</b>	<b>526 956,77</b>	<b>31 403,39</b>	<b>558 360,16</b>

<b>R 002 EXCEDENT D'EXPLOITATION REPORTE DE 2009</b>	<b>120 469,52</b>
--	-------------------

<b>TOTAL DES RECETTES D'EXPLOITATION CUMULEES</b>	<b>678 829,68</b>
---	-------------------

	<b>INVESTISSEMENT</b>	<b>Opérations réelles (1)</b>	<b>Opérations d'ordre (2)</b>	<b>TOTAL</b>
13	Subventions d'investissement	4 480,00	0,00	4 480,00
16	Emprunts et dettes assimilées (sauf 1688 non bud.)	1 225 000,00	0,00	1 225 000,00
18	Compte de liaison	0,00	0,00	0,00
20	Immobilisations incorporelles	0,00	81 074,83	81 074,83
21	Immobilisations corporelles	0,00	0,00	0,00
22	Immobilisations reçues en affectation	0,00	0,00	0,00
23	Immobilisations en cours	0,00	0,00	0,00
26	Particip. et créances rattachées à des particip.	0,00	0,00	0,00
27	Autres immobilisations financières	0,00	0,00	0,00
28	Amortissements des immobilisations		247 548,55	247 548,55
4582	Opérations pour compte de tiers (7)	0,00	0,00	0,00
021	Virement de la section d'exploitation		0,00	0,00
	<b>Recettes d'investissement - Total</b>	<b>1 229 480,00</b>	<b>328 623,38</b>	<b>1 558 103,38</b>

<b>R 001 SOLDE D'EXECUTION POSITIF REPORTE DE 2009</b>	<b>120 042,24</b>
--	-------------------

<b>AFFECTATION AU COMPTE 106</b>	<b>0,00</b>
----------------------------------	-------------

<b>TOTAL DES RECETTES D'INVESTISSEMENT CUMULEES</b>	<b>1 678 145,62</b>
---	---------------------

<b>05988</b> Code INSEE	<b>Communauté de Communes</b> <b>ASSAINISSEMENT</b>	<b>CA</b>	<b>2010</b>
----------------------------	--	-----------	-------------

<b>II - PRESENTATION GENERALE DU COMPTE ADMINISTRATIF</b>	<b>II</b>
<b>SECTION D'EXPLOITATION - CHAPITRES</b>	<b>A2</b>

### DEPENSES D'EXPLOITATION

Chap.	Libellé	Crédits ouverts (BP+DM+ RAR 2009)	Crédits employés (ou restant à employer)			Crédits annulés (1)
			Mandats émis	Charges rattachées	Restes à réaliser au 31/12	
011	Charges à caractère général	816 156,52	745 429,86	0,00	0,00	70 726,66
012	Charg. pers. et frais assimilés	42 200,00	41 804,56	0,00	0,00	395,44
014	Atténuations de produits	0,00	0,00	0,00	0,00	0,00
65	Autres charges gestion courante	750,34	750,34	0,00	0,00	0,00
<b>Total des dépenses de gestion courante</b>		<b>859 106,86</b>	<b>787 984,76</b>	<b>0,00</b>	<b>0,00</b>	<b>71 122,10</b>
66	Charges financières	23 750,00	17 913,69	3 860,80	0,00	1 975,51
67	Charges exceptionnelles	98 913,38	93 486,58	0,00	0,00	5 426,80
68	Dotations aux amortissements (2)	0,00	0,00			0,00
022	Dépenses imprévues Fonct	0,00				
<b>Total des dépenses réelles d'exploitation</b>		<b>981 770,24</b>	<b>899 385,03</b>	<b>3 860,80</b>	<b>0,00</b>	<b>78 524,41</b>
023	Virement à la sect° d'investis. (4)	338 183,91				
042	Opérations d'ordre entre section (4)	247 550,00	247 548,55			1,45
<b>Total des dépenses d'ordre d'exploitation</b>		<b>585 733,91</b>	<b>247 548,55</b>			<b>338 185,36</b>
<b>TOTAL</b>		<b>1 567 504,15</b>	<b>1 146 933,58</b>	<b>3 860,80</b>	<b>0,00</b>	<b>416 709,77</b>
<b>Pour information</b>						
<b>D002 Déficit d'exploitation reporté de 2009</b>		<b>0,00</b>				

### RECETTES D'EXPLOITATION

Chap.	Libellé	Crédits ouverts (BP+DM+ RAR 2009)	Crédits employés (ou restant à employer)			Crédits annulés (1)
			Titres émis	Produits rattachés	Restes à réaliser au 31/12	
013	Atténuations de charges	0,00	0,00	0,00	0,00	0,00
70	Ventes prod fab, prest serv, mar	626 078,63	526 928,55	0,00	0,00	99 150,08
74	Subventions d'exploitation	789 450,00	0,00	0,00	0,00	789 450,00
75	Autres produits gestion courante	0,00	0,00	0,00	0,00	0,00
<b>Total des recettes de gestion courante</b>		<b>1 415 528,63</b>	<b>526 928,55</b>	<b>0,00</b>	<b>0,00</b>	<b>888 600,08</b>
76	Produits financiers	0,00	0,00	0,00	0,00	0,00
77	Produits exceptionnels	0,00	28,22	0,00	0,00	0,00
78	Reprise sur amort et provisions (2)	0,00	0,00			0,00
<b>Total des recettes réelles d'exploitation</b>		<b>1 415 528,63</b>	<b>526 956,77</b>	<b>0,00</b>	<b>0,00</b>	<b>888 571,86</b>
042	Opérations d'ordre entre section (4)	31 506,00	31 403,39			102,61
043	Op. ordre intérieur de section (4)	0,00	0,00			0,00
<b>Total des recettes d'ordre d'exploitation</b>		<b>31 506,00</b>	<b>31 403,39</b>			<b>102,61</b>
<b>TOTAL</b>		<b>1 447 034,63</b>	<b>558 360,16</b>	<b>0,00</b>	<b>0,00</b>	<b>888 674,47</b>
<b>Pour information</b>						
<b>R002 Excédent d'exploitation reporté de 2009</b>		<b>120 469,52</b>				

(1) Les crédits annulés correspondent aux crédits ouverts auxquels il convient de soustraire les crédits employés.

(2) Si la régie applique le régime des provisions semi-budgétaires, ainsi que pour la dotation aux dépréciations des stocks de fournitures et de marchandises, des créances et des valeurs mobilières de placement, aux dépréciations des comptes de tiers et aux dépréciations des comptes financiers.

(3) Ce chapitre n'existe pas en M49.

(4) DE 023 = RI 021 ; DI 040 = RE 042 ; RI 040 = DE 042 ; DI 041 = RI 041 ; DE 043 = RE 043.

(5) Ce chapitre existe uniquement en M41, M43 et M44.

(6) A servir uniquement, en dépense, lorsque la régie effectue une dotation initiale en espèces au profit d'un service public non personnalisé qu'elle crée et, en recettes, lorsque le service non personnalisé reçoit une dotation en espèces de la part de sa collectivité de rattachement.

(7) Seul le total des opérations réelles pour compte de tiers figure sur cet état (voir le détail Annexe IV A7).

(8) Le compte 106 n'est pas un chapitre mais un article du chapitre 10.

<b>05988</b> Code INSEE	<b>Communauté de Communes</b> <b>ASSAINISSEMENT</b>	<b>CA</b>	<b>2010</b>
----------------------------	--	-----------	-------------

<b>III – VOTE DU COMPTE ADMINISTRATIF</b>	<b>III</b>
<b>SECTION D'EXPLOITATION – DETAIL DES DEPENSES</b>	<b>A1</b>

Chap/ art (1)	Libellé (1)	Crédits ouverts (BP+DM+ RAR 2009)	Crédits employés (ou restant à employer)			Crédits annulés
			Mandats émis	Charges rattachées	Restes à réaliser au 31/12	
<b>011</b>	<b>Charges à caractère général</b>	<b>816 156,52</b>	<b>745 429,86</b>	<b>0,00</b>	<b>0,00</b>	<b>70 726,66</b>
6063	Fourn. d'entretien et de petit..	200,00	0,00	0,00	0,00	200,00
6064	Fournitures administratives	400,00	66,72	0,00	0,00	333,28
6066	Carburants	200,00	153,29	0,00	0,00	46,71
6068	Autres matières et fournitures	150,00	0,00	0,00	0,00	150,00
611	Sous-traitance générale	802 003,52	745 067,40	0,00	0,00	56 936,12
618	Divers	653,00	125,00	0,00	0,00	528,00
622	Rem. d'intermédiaires et honor..	7 000,00	0,00	0,00	0,00	7 000,00
6231	Annonces et insertions	500,00	0,00	0,00	0,00	500,00
6237	Publications	500,00	0,00	0,00	0,00	500,00
6251	Voyages et déplacements	200,00	17,45	0,00	0,00	182,55
6257	Réceptions	900,00	0,00	0,00	0,00	900,00
6261	Frais d'affranchissement	250,00	0,00	0,00	0,00	250,00
627	Services bancaires et assimilés	200,00	0,00	0,00	0,00	200,00
6358	Autres droits	3 000,00	0,00	0,00	0,00	3 000,00
<b>012</b>	<b>Charg. pers. et frais assimilés</b>	<b>42 200,00</b>	<b>41 804,56</b>	<b>0,00</b>	<b>0,00</b>	<b>395,44</b>
6332	Cotisations versées au F.N.A.L.	110,00	95,02	0,00	0,00	14,98
6336	Cot. au centre national et aux..	650,00	572,00	0,00	0,00	78,00
6338	Autres impôts, taxes et vers. ..	70,00	56,99	0,00	0,00	13,01
6411	Salaires, appointements, comm...	22 000,00	19 900,14	0,00	0,00	2 099,86
6413	Primes et gratifications	7 800,00	10 006,36	0,00	0,00	0,00
6451	Cotisations à l'URSSAF	3 600,00	3 209,19	0,00	0,00	390,81
6453	Cot. aux caisses de retraites	6 500,00	6 207,83	0,00	0,00	292,17
6458	Cot. aux autres organismes soc..	1 200,00	1 429,71	0,00	0,00	0,00
6475	Médecine du travail, pharmacie	0,00	71,00	0,00	0,00	0,00
6478	Autres charges sociales diverses	150,00	149,60	0,00	0,00	0,40
648	Autres charges de personnel	120,00	106,72	0,00	0,00	13,28
<b>014</b>	<b>Atténuations de produits</b>	<b>0,00</b>	<b>0,00</b>	<b>0,00</b>	<b>0,00</b>	<b>0,00</b>
<b>65</b>	<b>Autres charges gestion courante</b>	<b>750,34</b>	<b>750,34</b>	<b>0,00</b>	<b>0,00</b>	<b>0,00</b>
654	Pertes/créances irrécouvrables	750,34	750,34	0,00	0,00	0,00
<b>TOTAL=DEPENSES DE GESTION DES SERVICES (a) = (011+012+014+65)</b>		<b>859 106,86</b>	<b>787 984,76</b>	<b>0,00</b>	<b>0,00</b>	<b>71 122,10</b>
<b>66</b>	<b>Charges financières (b)</b>	<b>23 750,00</b>	<b>17 913,69</b>	<b>3 860,80</b>	<b>0,00</b>	<b>1 975,51</b>
66111	Intérêts réglés à l'échéance	23 750,00	17 913,69	3 860,80	0,00	1 975,51
<b>67</b>	<b>Charges exceptionnelles (c)</b>	<b>98 913,38</b>	<b>93 486,58</b>	<b>0,00</b>	<b>0,00</b>	<b>5 426,80</b>
673	Titres annulés (sur ex. ant.)	98 913,38	93 486,58	0,00	0,00	5 426,80
<b>68</b>	<b>Dotations aux amortissements (d) (3)</b>	<b>0,00</b>	<b>0,00</b>			<b>0,00</b>
<b>022</b>	<b>Dépenses imprévues Fonct (f)</b>	<b>0,00</b>				

(1) Détailler les chapitres budgétaires par article conformément au plan de comptes utilisé par la régie.

(2) Si le montant des ICNE de l'exercice est inférieur au montant de l'exercice N-1, le montant de l'article 66112 sera négatif.

(3) Si la régie applique le régime des provisions semi-budgétaires, ainsi que pour la dotation aux dépréciations des stocks de fournitures et de marchandises, des créances et des valeurs mobilières de placement, aux dépréciations des comptes de tiers et aux dépréciations des comptes financiers

(4) Ce chapitre n'existe pas en M49.

(5) Cf. définitions du chapitre des opérations d'ordre, DE 042 = RI 040.

(6) Chapitre destiné à retracer les opérations particulières telles que les opérations de stocks ou liées à la tenue d'un inventaire permanent simplifié ;

05988 Code INSEE	Communauté de Communes ASSAINISSEMENT	CA	2010
---------------------	--	----	------

III – VOTE DU COMPTE ADMINISTRATIF	III
SECTION D'EXPLOITATION – DETAIL DES DEPENSES	A1

Chap/ art (1)	Libellé (1)	Crédits ouverts (BP+DM+ RAR 2009)	Crédits employés (ou restant à employer)			Crédits annulés
			Mandats émis	Charges rattachées	Restes à réaliser au 31/12	
<b>TOTAL DES DEPENSES REELLES = a+b+c+d+e+f</b>		<b>981 770,24</b>	<b>899 385,03</b>	<b>3 860,80</b>	<b>0,00</b>	<b>78 524,41</b>
023	Virement à la sect° d'investis.	338 183,91				
042	Opérations d'ordre entre section (5)	247 550,00	247 548,55			1,45
6811	Dot. aux amort./immo. incorp. ...	247 550,00	247 548,55			1,45
<b>TOTAL DES PRELEVEMENTS AU PROFIT DE LA SECTION D'INVESTISSEMENT</b>		<b>585 733,91</b>	<b>247 548,55</b>			<b>338 185,36</b>
<b>TOTAL DES DEPENSES D'ORDRE</b>		<b>585 733,91</b>	<b>247 548,55</b>			<b>338 185,36</b>
<b>TOTAL DES DEPENSES D'EXPLOITATION DE L'EXERCICE (= Total des opérations réelles et d'ordre)</b>		<b>1 567 504,15</b>	<b>1 146 933,58</b>	<b>3 860,80</b>	<b>0,00</b>	<b>416 709,77</b>
Pour information D 002 Déficit d'exploitation reporté de 2009						0,00

(1) Détailler les chapitres budgétaires par article conformément au plan de comptes utilisé par la régie.

(2) Si le montant des ICNE de l'exercice est inférieur au montant de l'exercice N-1, le montant de l'article 66112 sera négatif.

(3) Si la régie applique le régime des provisions semi-budgétaires, ainsi que pour la dotation aux dépréciations des stocks de fournitures et de marchandises, des créances et des valeurs mobilières de placement, aux dépréciations des comptes de tiers et aux dépréciations des comptes financiers

(4) Ce chapitre n'existe pas en M49.

(5) Cf. définitions du chapitre des opérations d'ordre, DE 042 = RI 040.

(6) Chapitre destiné à retracer les opérations particulières telles que les opérations de stocks ou liées à la tenue d'un inventaire permanent simplifié ;

05988 Code INSEE	Communauté de Communes ASSAINISSEMENT	CA	2010
---------------------	--	----	------

<b>III – VOTE DU COMPTE ADMINISTRATIF</b>	III
<b>SECTION D'EXPLOITATION - DETAIL DES RECETTES</b>	A2

Chap/ art (1)	Libellé (1)	Crédits ouverts (BP+DM+ RAR 2009)	Crédits employés (ou restant à employer)			Crédits annulés
			Titres émis	Produits rattachés	Restes à réaliser au 31/12	
013	Atténuations de charges	0,00	0,00	0,00	0,00	0,00
70	Ventes prod fab, prest serv, mar	626 078,63	526 928,55	0,00	0,00	99 150,08
7061	Red. d'assainissement collectif	0,00	267 963,80	0,00	0,00	0,00
70611	Redev assainissement collectif	572 825,11	248 250,99	0,00	0,00	324 574,12
7062	Red. d'assainissement non coll..	53 253,52	10 713,76	0,00	0,00	42 539,76
74	Subventions d'exploitation	789 450,00	0,00	0,00	0,00	789 450,00
747	Subv. et part. des collectivit..	777 000,00	0,00	0,00	0,00	777 000,00
748	Autres subv. d'exploitation	12 450,00	0,00	0,00	0,00	12 450,00
75	Autres produits gestion courante	0,00	0,00	0,00	0,00	0,00
<b>TOTAL=RECETTES DE GESTION DES SERVICES (a) = 70+73+74+75+013</b>		<b>1 415 528,63</b>	<b>526 928,55</b>	<b>0,00</b>	<b>0,00</b>	<b>888 600,08</b>
76	Produits financiers (b)	0,00	0,00	0,00	0,00	0,00
77	Produits exceptionnels (c)	0,00	28,22	0,00	0,00	0,00
773	Mandats annulés (sur ex. ant.)..	0,00	28,22	0,00	0,00	0,00
78	Reprise sur amort et provisions (d) (4)	0,00	0,00	0,00	0,00	0,00
<b>TOTAL DES RECETTES REELLES = a+b+c+d</b>		<b>1 415 528,63</b>	<b>526 956,77</b>	<b>0,00</b>	<b>0,00</b>	<b>888 571,86</b>
042	Opérations d'ordre entre section (6)	31 506,00	31 403,39			102,61
777	Quote-part des subv. d'inv. v..	31 506,00	31 403,39			102,61
043	Op. ordre intérieur de section (5)	0,00	0,00			0,00
<b>TOTAL DES RECETTES D'ORDRE</b>		<b>31 506,00</b>	<b>31 403,39</b>			<b>102,61</b>
<b>TOTAL DES RECETTES D'EXPLOITATION DE L'EXERCICE (= Total des opérations réelles et d'ordre)</b>		<b>1 447 034,63</b>	<b>558 360,16</b>	<b>0,00</b>	<b>0,00</b>	<b>888 674,47</b>
<b>Pour information</b>						
<b>R 002 Excédent d'exploitation reporté de 2009</b>		<b>120 469,52</b>				

(1) Détailler les chapitres budgétaires par article conformément au plan de comptes utilisé par la régie.

(2) Cet article n'existe pas en M49.

(3) Ce chapitre existe uniquement en M41, M43 et M44.

(4) Si la régie applique le régime des provisions semi-budgétaires, ainsi que pour la dotation aux dépréciations des stocks de fournitures et de marchandises, des créances et des valeurs mobilières de placement, aux dépréciations des comptes de tiers et aux dépréciations des comptes financiers

(5) Cf. définitions du chapitre des opérations d'ordre, RE 042 = DI 040, RE 043=DE 043.

(6) Si la régie a opté pour les provisions budgétaires.

(7) Inscrire en cas de reprise des résultats de l'exercice précédent (après vote du compte administratif ou si reprise anticipée des résultats).

<b>05988</b> Code INSEE	<b>Communauté de Communes</b> <b>ASSAINISSEMENT</b>	<b>CA</b>	<b>2010</b>
----------------------------	--	-----------	-------------

<b>II - PRESENTATION GENERALE DU COMPTE ADMINISTRATIF</b>	<b>II</b>
<b>SECTION D'INVESTISSEMENT - CHAPITRES</b>	<b>A3</b>

### DEPENSES D'INVESTISSEMENT

Chap.	Libellé	Crédits ouverts (BP+DM+ RAR 2009)	Mandats émis	Restes à réaliser au 31/12	Crédits annulés
20	Immobilisations incorporelles	14 066,40	299,00	0,00	13 767,40
21	Immobilisations corporelles	0,00	0,00	0,00	0,00
22	Immo. reçues en affect ou conces	0,00	0,00	0,00	0,00
23	Immobilisations en cours	0,00	0,00	0,00	0,00
	<b>Total des opérations d'équipement</b>	<b>1 934 011,58</b>	<b>746 013,48</b>	<b>896 840,02</b>	<b>291 158,08</b>
	<b>Total des dépenses d'équipement</b>	<b>1 948 077,98</b>	<b>746 312,48</b>	<b>896 840,02</b>	<b>304 925,48</b>
13	Subventions d'investissement	0,00	0,00	0,00	0,00
16	Emprunts et dettes assimilées	88 086,16	70 257,68	17 809,87	18,61
18	Compte de liaison (6)	0,00	0,00	0,00	0,00
26	Participations et créances ratta	0,00	0,00	0,00	0,00
27	Autres immos financières	0,00	0,00	0,00	0,00
020	Dépenses imprévues Invest	0,00	0,00	0,00	0,00
	<b>Total des dépenses financières</b>	<b>88 086,16</b>	<b>70 257,68</b>	<b>17 809,87</b>	<b>18,61</b>
4581	<b>Total des opé. pour le compte de tiers (7)</b>	<b>0,00</b>	<b>0,00</b>	<b>0,00</b>	<b>0,00</b>
	<b>Total des dépenses réelles d'investissement</b>	<b>2 036 164,14</b>	<b>816 570,16</b>	<b>914 649,89</b>	<b>304 944,09</b>
040	Opérations d'ordre entre sections (4)	31 506,00	31 403,39		102,61
041	Opérations patrimoniales (4)	81 074,83	81 074,83		0,00
	<b>Total des dépenses d'ordre d'investissement</b>	<b>112 580,83</b>	<b>112 478,22</b>		<b>102,61</b>
	<b>TOTAL</b>	<b>2 148 744,97</b>	<b>929 048,38</b>	<b>914 649,89</b>	<b>305 046,70</b>
	<b>Pour information</b> <b>D001 Déficit d'investissement reporté de 2009</b>	<b>0,00</b>			

### RECETTES D'INVESTISSEMENT

Chap.	Libellé	Crédits ouverts (BP+DM+ RAR 2009)	Titres émis	Restes à réaliser au 31/12	Crédits annulés
13	Subventions d'investissement	68 584,76	4 480,00	64 104,76	0,00
16	Emprunts et dettes assimilées (hors 165)	1 293 309,23	1 225 000,00	0,00	68 309,23
20	Immobilisations incorporelles	0,00	0,00	0,00	0,00
21	Immobilisations corporelles	0,00	0,00	0,00	0,00
22	Immo. reçues en affect ou conces	0,00	0,00	0,00	0,00
23	Immobilisations en cours	0,00	0,00	0,00	0,00
	<b>Total des recettes d'équipement</b>	<b>1 361 893,99</b>	<b>1 229 480,00</b>	<b>64 104,76</b>	<b>68 309,23</b>
18	Compte de liaison (6)	0,00	0,00	0,00	0,00
26	Participations et créances ratta	0,00	0,00	0,00	0,00
27	Autres immos financières	0,00	0,00	0,00	0,00
	<b>Total des recettes financières</b>	<b>0,00</b>	<b>0,00</b>	<b>0,00</b>	<b>0,00</b>
4582	<b>Total des opé. pour le compte de tiers (7)</b>	<b>0,00</b>	<b>0,00</b>	<b>0,00</b>	<b>0,00</b>
	<b>Total des recettes réelles d'investissement</b>	<b>1 361 893,99</b>	<b>1 229 480,00</b>	<b>64 104,76</b>	<b>68 309,23</b>
021	Virement de la section de fonct. (4)	338 183,91			
040	Opérations d'ordre entre sections (4)	247 550,00	247 548,55		1,45
041	Opérations patrimoniales (4)	81 074,83	81 074,83		0,00
	<b>Total des recettes d'ordre d'investissement</b>	<b>666 808,74</b>	<b>328 623,38</b>		<b>338 185,36</b>
	<b>TOTAL</b>	<b>2 028 702,73</b>	<b>1 558 103,38</b>	<b>64 104,76</b>	<b>406 494,59</b>
	<b>Pour information</b> <b>R001 Excédent d'investissement reporté de 2009</b>	<b>120 042,24</b>			

05988 Code INSEE	Communauté de Communes ASSAINISSEMENT	CA	2010
---------------------	--	----	------

III - VOTE DU COMPTE ADMINISTRATIF	III
SECTION D'INVESTISSEMENT - DETAIL DES DEPENSES	B1

Chap/ art(1)	Libellé (1)	Crédits ouverts (BP+DM+ RAR 2009)	Mandats émis	Restes à réaliser au 31/12	Crédits annulés (2)
20	Immobilisations incorporelles (hors opérations)	14 066.40	299,00	0,00	13 767,40
2031	Frais d'études	10 299.00	299,00	0,00	10 000,00
205	Concess. et droits similaires,...	3 767.40	0,00	0,00	3 767,40
21	Immobilisations corporelles (hors opérations)	0.00	0,00	0,00	0,00
22	Immo. reçues en affect ou conces (sauf opérations)	0.00	0,00	0,00	0,00
23	Immobilisations en cours (hors opérations)	0.00	0,00	0,00	0,00
	Opérations d'équipement n° 012 (3)	20 918.74	14 304,82	0,00	6 613,92
	Opérations d'équipement n° 015 (3)	202 285.71	96 280,81	51 855,30	54 149,60
	Opérations d'équipement n° 019 (3)	263 550.00	8 166,98	199 595,26	55 787,76
	Opérations d'équipement n° 020 (3)	352 560.03	338 530,95	0,00	14 029,08
	Opérations d'équipement n° 021 (3)	442 523.36	14 850,21	402 685,70	24 987,45
	Opérations d'équipement n° 024 (3)	234 325.71	91 091,30	48 464,59	94 769,82
	Opérations d'équipement n° 026 (3)	200 657.64	128 103,30	67 024,73	5 529,61
	Opérations d'équipement n° 027 (3)	7 804.86	6 416,88	0,00	1 387,98
	Opérations d'équipement n° 028 (3)	112 000.00	0,00	112 000,00	0,00
	Opérations d'équipement n° 029 (3)	93 904.03	48 268,23	11 732,94	33 902,86
	Opérations d'équipement n° 107 (3)	3 481.50	0,00	3 481,50	0,00
	<b>Total des dépenses d'équipement</b>	<b>1 948 077.98</b>	<b>746 312,48</b>	<b>896 840,02</b>	<b>304 925,48</b>
10	Dotations Fonds divers Réserves	0.00	0,00	0,00	0,00
13	Subventions d'investissement	0.00	0,00	0,00	0,00
16	Emprunts et dettes assimilées	88 086.16	70 257,68	17 809,87	18,61
1641	Emprunts en euro	21 100.00	21 081,39		18,61
1687	Autres dettes	66 986.16	49 176,29	17 809,87	0,00
18	Compte de liaison	0.00	0,00		0,00
26	Participations et créances ratta	0.00	0,00	0,00	0,00
27	Autres immos financières	0.00	0,00	0,00	0,00
020	Dépenses imprévues Invest	0.00			
	<b>Total des dépenses financières</b>	<b>88 086.16</b>	<b>70 257,68</b>	<b>17 809,87</b>	<b>18,61</b>
	<b>Total des dépenses d'opérations pour compte de tiers</b>	<b>0.00</b>	<b>0,00</b>	<b>0,00</b>	<b>0,00</b>
	<b>TOTAL DEPENSES REELLES</b>	<b>2 036 164.14</b>	<b>816 570,16</b>	<b>914 649,89</b>	<b>304 944,09</b>
040	Opérations d'ordre entre section (5)	31 506.00	31 403,39		102,61
	<i>Reprises sur autofinancement antérieur</i>	<i>31 506.00</i>	<i>31 403,39</i>		<i>102,61</i>
139111	Agence de l'eau	850.00	842,55		7,45
139118	Autres	2 900.00	2 877,84		22,16
13912	Régions	11 600.00	11 578,28		21,72
13913	Départements	2 500.00	2 449,17		50,83
13918	Autres	13 656.00	13 655,55		0,45
041	Opérations patrimoniales (7)	81 074.83	81 074,83		0,00
2313	Constructions	81 074.83	81 074,83		0,00
	<b>TOTAL DEPENSES D'ORDRE</b>	<b>112 580.83</b>	<b>112 478,22</b>		<b>102,61</b>
	<b>TOTAL DES DEPENSES D'INVESTISSEMENT DE L'EXERCICE</b> (= Total des opérations réelles et d'ordre)	<b>2 148 744.97</b>	<b>929 048,38</b>	<b>914 649,89</b>	<b>305 046,70</b>

Pour information D001 Déficit d'investissement reporté de 2009	0,00
--	------

05988 Code INSEE	Communauté de Communes ASSAINISSEMENT	CA	2010
---------------------	--	----	------

III - VOTE DU COMPTE ADMINISTRATIF	III
SECTION D'INVESTISSEMENT - DETAIL DES RECETTES	B2

Chap/ art(1)	Libellé (1)	Crédits ouverts (BP+DM+ RAR 2009)	Titres émis	Restes à réaliser au 31/12	Crédits annulés (2)
<b>13</b>	<b>Subventions d'investissement</b>	<b>68 584,76</b>	<b>4 480,00</b>	<b>64 104,76</b>	<b>0,00</b>
1312	Régions	13 063,51	0,00	13 063,51	0,00
1313	Départements	35 766,25	0,00	35 766,25	0,00
1318	Autres	19 755,00	4 480,00	15 275,00	0,00
<b>16</b>	<b>Emprunts et dettes assimilées (hors 165)</b>	<b>1 293 309,23</b>	<b>1 225 000,00</b>	<b>0,00</b>	<b>68 309,23</b>
1641	Emprunts en euro	1 293 309,23	1 225 000,00	0,00	68 309,23
<b>20</b>	<b>Immobilisations incorporelles</b>	<b>0,00</b>	<b>0,00</b>	<b>0,00</b>	<b>0,00</b>
<b>21</b>	<b>Immobilisations corporelles</b>	<b>0,00</b>	<b>0,00</b>	<b>0,00</b>	<b>0,00</b>
<b>22</b>	<b>Immo. reçues en affect ou conces</b>	<b>0,00</b>	<b>0,00</b>	<b>0,00</b>	<b>0,00</b>
<b>23</b>	<b>Immobilisations en cours</b>	<b>0,00</b>	<b>0,00</b>	<b>0,00</b>	<b>0,00</b>
<b>Total des recettes d'équipement</b>		<b>1 361 893,99</b>	<b>1 229 480,00</b>	<b>64 104,76</b>	<b>68 309,23</b>
<b>10</b>	<b>Dotations Fonds divers Réserves</b>	<b>0,00</b>	<b>0,00</b>	<b>0,00</b>	<b>0,00</b>
<b>18</b>	<b>Compte de liaison</b>	<b>0,00</b>	<b>0,00</b>		<b>0,00</b>
<b>26</b>	<b>Participations et créances ratta</b>	<b>0,00</b>	<b>0,00</b>		<b>0,00</b>
<b>27</b>	<b>Autres immos financières</b>	<b>0,00</b>	<b>0,00</b>	<b>0,00</b>	<b>0,00</b>
<b>Total des recettes financières</b>		<b>0,00</b>	<b>0,00</b>	<b>0,00</b>	<b>0,00</b>
<b>Total des recettes d'opérations pour compte de tiers</b>		<b>0,00</b>	<b>0,00</b>	<b>0,00</b>	<b>0,00</b>
<b>TOTAL DES RECETTES REELLES</b>		<b>1 361 893,99</b>	<b>1 229 480,00</b>	<b>64 104,76</b>	<b>68 309,23</b>
<b>021</b>	<b>Virement de la section de fonct.</b>	<b>338 183,91</b>			
<b>040</b>	<b>Opérations d'ordre entre section (4)</b>	<b>247 550,00</b>	<b>247 548,55</b>		<b>1,45</b>
2803	Frais d'études, de R&D et frai..	8 735,00	0,00		8 735,00
28031	Frais d'études	965,00	9 693,27		0,00
28121	Terrains nus	2 890,00	2 887,21		2,79
281351	Bâtiments d'exploitation	32 260,00	32 257,92		2,08
2815	Install., mat. et outil. tech.	1 735,00	0,00		1 735,00
281532	Réseaux d'assainissement	174 435,00	174 435,24		0,00
28155	Outillage industriel	25 325,00	25 323,98		1,02
28157	Agenc. et amenag. du mat. et o..	1 205,00	1 202,47		2,53
28181	Install. générales, agenc. et ..	0,00	1 730,45		0,00
28183	Mat. de bureau et mat. infor.	0,00	18,01		0,00
<b>TOTAL DES PRELEVEMENTS PROVENANT DE LA SECTION D'EXPLOITATION</b>		<b>585 733,91</b>	<b>247 548,55</b>		<b>338 185,36</b>
<b>041</b>	<b>Opérations patrimoniales (6)</b>	<b>81 074,83</b>	<b>81 074,83</b>		<b>0,00</b>
203	Frais d'études, de R&D et frai.	0,00	26 658,84		0,00
2031	Frais d'études	81 074,83	54 415,99		26 658,84
<b>TOTAL DES RECETTES D'ORDRE</b>		<b>666 808,74</b>	<b>328 623,38</b>		<b>338 185,36</b>
<b>TOTAL DES RECETTES D'INVESTISSEMENT DE L'EXERCICE</b> (= Total des recettes réelles et d'ordre)		<b>2 028 702,73</b>	<b>1 558 103,38</b>	<b>64 104,76</b>	<b>406 494,59</b>
<b>Pour information</b> <b>R001 Excédent d'investissement reporté de 2009</b>			<b>120 042,24</b>		

- (1) Détailler les chapitres budgétaires par article conformément au plan de comptes utilisé par la régie.  
(2) Les crédits annulés correspondent aux crédits ouverts auxquels il convient de soustraire les titres émis et les restes à réaliser au 31/12. Si le montant est négatif, alors les réalisations sont supérieures aux recettes votées.  
(3) Voir annexe IV A7 pour le détail des opérations pour compte de tiers.  
(4) Cf. définitions du chapitre des opérations d'ordre, RI 040 = DE 042.  
(5) Si la régie applique le régime des provisions budgétaires.  
(6) Cf. définitions du chapitre des opérations d'ordre, DI 041 = RI 041.  
(7) Inscrire en cas de reprise des résultats de l'exercice précédent (après vote du compte administratif ou si reprise anticipée des résultats).

05988 Code INSEE	Communauté de Communes ASSAINISSEMENT	CA	2010
---------------------	--	----	------

<b>III – VOTE DU COMPTE ADMINISTRATIF</b>	III
<b>DETAIL D'INVESTISSEMENT – OPERATIONS D'EQUIPEMENT</b>	B3

CHAPITRE D'OPERATION D'EQUIPEMENT N° 011  
LIBELLE : STEP Haute Romanche  
POUR VOTE

Art. (1)	Libellé (1)	Éléments afférents à l'exercice				Pour mémoire
		Crédits ouverts (BP +DM + RAR 2009)	Mandats émis sur l'exercice	Restes à réaliser au 31/12 (2)	Crédits annulés (3)	Cumul des réalisations
<b>DEPENSES</b>		0,00 <sup>A</sup>	0,00	0,00	0,00 <sup>B</sup>	0,00
20	Immobilisations incorporelles	0,00	0,00	0,00	0,00	0,00
2031	Frais d'études	0,00	0,00	0,00	0,00	0,00
21	Immobilisations corporelles	0,00	0,00	0,00	0,00	0,00
211	Terrains	0,00	0,00	0,00	0,00	0,00
22	Immo. reçues en affect ou conces	0,00	0,00	0,00	0,00	0,00
23	Immobilisations en cours	0,00	0,00	0,00	0,00	0,00

RECETTES (répartition) (Pour information)	Éléments afférents à l'exercice				Pour mémoire
	Crédits ouverts (BP +DM + RAR 2009)	Titres émis sur l'exercice	Restes à réaliser au 31/12 (2)	Crédits annulés (3)	Cumul des réalisations
<b>TOTAL RECETTES AFFECTEES</b>	0,00 <sup>C</sup>	0,00	0,00	0,00 <sup>D</sup>	0,00
13	Subventions d'investissement (sf 138)	0,00	0,00	0,00	0,00
16	Emprunts et dettes assimilées	0,00	0,00	0,00	0,00
22	Immo. reçues en affect ou conces	0,00	0,00	0,00	0,00

Solde du financement	Pour l'exercice		En cumulé	
Recettes - Dépenses	C-A	0.00	D-B	0.00

(1) Détailler les articles conformément au plan de comptes appliqué par la région.

(2) Dépenses engagées non mandatées ou recettes justifiées non titrées

(3) col 4 = col 1 - (col 2 + col 3)

05988 Code INSEE	Communauté de Communes ASSAINISSEMENT	CA	2010
---------------------	--	----	------

<b>III – VOTE DU COMPTE ADMINISTRATIF</b>	III
<b>DETAIL D'INVESTISSEMENT – OPERATIONS D'EQUIPEMENT</b>	B3

CHAPITRE D'OPERATION D'EQUIPEMENT N° 012  
LIBELLE : Assai Villar d'Arêne  
POUR VOTE

Art. (1)	Libellé (1)	Eléments afférents à l'exercice				Pour mémoire
		Crédits ouverts (BP +DM + RAR 2009)	Mandats émis sur l'exercice	Restes à réaliser au 31/12 (2)	Crédits annulés (3)	Cumul des réalisations
<b>DEPENSES</b>		20 918,74	<sup>A</sup> 14 304,82	0,00	6 613,92	<sup>B</sup> 14 304,82
20	Immobilisations incorporelles	0,00	0,00	0,00	0,00	0,00
21	Immobilisations corporelles	0,00	0,00	0,00	0,00	0,00
22	Immo. reçues en affect ou conces	0,00	0,00	0,00	0,00	0,00
23	Immobilisations en cours	20 918,74	14 304,82	0,00	6 613,92	14 304,82
2313	Constructions	20 918,74	14 304,82	0,00	6 613,92	14 304,82

RECETTES (répartition) (Pour information)	Eléments afférents à l'exercice				Pour mémoire
	Crédits ouverts (BP +DM + RAR 2009)	Titres émis sur l'exercice	Restes à réaliser au 31/12 (2)	Crédits annulés (3)	Cumul des réalisations
<b>TOTAL RECETTES AFFECTEES</b>	0,00	<sup>C</sup> 0,00	0,00	0,00	<sup>D</sup> 0,00
13	Subventions d'investissement (sf 138)	0,00	0,00	0,00	0,00
16	Emprunts et dettes assimilées	0,00	0,00	0,00	0,00
22	Immo. reçues en affect ou conces	0,00	0,00	0,00	0,00

Solde du financement	Pour l'exercice		En cumulé	
Recettes - Dépenses	C-A	-14 304.82	D-B	-14 304.82

(1) Détailler les articles conformément au plan de comptes appliqué par la régie.

(2) Dépenses engagées non mandatées ou recettes justifiées non titrées

(3) col 4 = col 1 - (col 2 + col 3)

05988 Code INSEE	Communauté de Communes ASSAINISSEMENT	CA	2010
---------------------	--	----	------

<b>III – VOTE DU COMPTE ADMINISTRATIF</b>		III
<b>DETAIL D'INVESTISSEMENT – OPERATIONS D'EQUIPEMENT</b>		B3

CHAPITRE D'OPERATION D'EQUIPEMENT N° 015  
LIBELLE : OMOD Assai LSLA  
POUR VOTE

Art. (1)	Libellé (1)	Eléments afférents à l'exercice				Pour mémoire
		Crédits ouverts (BP +DM + RAR 2009)	Mandats émis sur l'exercice	Restes à réaliser au 31/12 (2)	Crédits annulés (3)	Cumul des réalisations
<b>DEPENSES</b>		202 285,71	<sup>A</sup> 96 280,81	51 855,30	54 149,60	<sup>B</sup> 433 589,58
20	Immobilisations incorporelles	0,00	0,00	0,00	0,00	0,00
2032	Frais de recherche et de dév.	0,00	0,00	0,00	0,00	0,00
21	Immobilisations corporelles	0,00	0,00	0,00	0,00	0,00
22	Immo. reçues en affect ou conces	0,00	0,00	0,00	0,00	0,00
23	Immobilisations en cours	202 285,71	96 280,81	51 855,30	54 149,60	433 589,58
2313	Constructions	202 285,71	96 280,81	51 855,30	54 149,60	433 589,58

RECVTTES (répartition) (Pour information)	Eléments afférents à l'exercice				Pour mémoire	
	Crédits ouverts (BP +DM + RAR 2009)	Titres émis sur l'exercice	Restes à réaliser au 31/12 (2)	Crédits annulés (3)	Cumul des réalisations	
<b>TOTAL RECETTES AFFECTEES</b>	13 736,25	<sup>C</sup> 0,00	13 736,25	0,00	<sup>D</sup> 13 763,75	
13	Subventions d'investissement (sf 138)	13 736,25	0,00	13 736,25	0,00	13 763,75
1313	Départements	13 736,25	0,00	13 736,25	0,00	13 763,75
16	Emprunts et dettes assimilées	0,00	0,00	0,00	0,00	0,00
22	Immo. reçues en affect ou conces	0,00	0,00	0,00	0,00	0,00

Solde du financement	Pour l'exercice	En cumulé
Recettes - Dépenses	C-A -96 280.81	D-B -419 825.83

(1) Détailler les articles conformément au plan de comptes appliqué par la régie.  
(2) Dépenses engagées non mandatées ou recettes justifiées non titrées  
(3) col 4 = col 1 - (col 2 + col 3)

05988 Code INSEE	Communauté de Communes ASSAINISSEMENT	CA	2010
---------------------	--	----	------

<b>III – VOTE DU COMPTE ADMINISTRATIF</b>	<b>III</b>
<b>DETAIL D'INVESTISSEMENT – OPERATIONS D'EQUIPEMENT</b>	<b>B3</b>

CHAPITRE D'OPERATION D'EQUIPEMENT N° 018

LIBELLE : Assai La Grave

POUR VOTE

Art. (1)	Libellé (1)	Eléments afférents à l'exercice				Pour mémoire
		Crédits ouverts (BP +DM + RAR 2009)	Mandats émis sur l'exercice	Restes à réaliser au 31/12 (2)	Crédits annulés (3)	Cumul des réalisations
<b>DEPENSES</b>		0,00 <sup>A</sup>	0,00	0,00	0,00 <sup>B</sup>	0,00
20	Immobilisations incorporelles	0,00	0,00	0,00	0,00	0,00
21	Immobilisations corporelles	0,00	0,00	0,00	0,00	0,00
22	Immo. reçues en affect ou conces	0,00	0,00	0,00	0,00	0,00
23	Immobilisations en cours	0,00	0,00	0,00	0,00	0,00

RECVETTES (répartition) (Pour information)	Eléments afférents à l'exercice				Pour mémoire
	Crédits ouverts (BP +DM + RAR 2009)	Titres émis sur l'exercice	Restes à réaliser au 31/12 (2)	Crédits annulés (3)	Cumul des réalisations
<b>TOTAL RECETTES AFFECTEES</b>	4 480,00 <sup>C</sup>	4 480,00	0,00	0,00 <sup>D</sup>	4 480,00
13	Subventions d'investissement (sf 138)	4 480,00	4 480,00	0,00	4 480,00
1318	Autres	4 480,00	4 480,00	0,00	4 480,00
16	Emprunts et dettes assimilées	0,00	0,00	0,00	0,00
22	Immo. reçues en affect ou conces	0,00	0,00	0,00	0,00

Solde du financement	Pour l'exercice		En cumulé	
Recettes - Dépenses	C-A	+ 4 480.00	D-B	+ 4 480.00

(1) Détailler les articles conformément au plan de comptes appliqué par la régie.

(2) Dépenses engagées non mandatées ou recettes justifiées non titrées

(3) col 4 = col 1 - (col 2 + col 3)

05988 Code INSEE	Communauté de Communes ASSAINISSEMENT	CA	2010
---------------------	--	----	------

<b>III – VOTE DU COMPTE ADMINISTRATIF</b>	III
<b>DETAIL D'INVESTISSEMENT – OPERATIONS D'EQUIPEMENT</b>	B3

CHAPITRE D'OPERATION D'EQUIPEMENT N° 019  
LIBELLE : OMOD Assai Val des Prés

POUR VOTE

Art. (1)	Libellé (1)	Eléments afférents à l'exercice				Pour mémoire
		Crédits ouverts (BP +DM + RAR 2009)	Mandats émis sur l'exercice	Restes à réaliser au 31/12 (2)	Crédits annulés (3)	Cumul des réalisations
<b>DEPENSES</b>		<b>263 550,00</b>	<b>8 166,98</b> <sup>A</sup>	<b>199 595,26</b>	<b>55 787,76</b> <sup>B</sup>	<b>16 521,04</b>
20	Immobilisations incorporelles	0,00	0,00	0,00	0,00	0,00
2031	Frais d'études	0,00	0,00	0,00	0,00	0,00
2032	Frais de recherche et de dév.	0,00	0,00	0,00	0,00	0,00
21	Immobilisations corporelles	0,00	0,00	0,00	0,00	0,00
22	Immo. reçues en affect ou conces	0,00	0,00	0,00	0,00	0,00
23	Immobilisations en cours	263 550,00	8 166,98	199 595,26	55 787,76	16 521,04
2313	Constructions	263 550,00	8 166,98	199 595,26	55 787,76	16 521,04

RECETTES (répartition) (Pour information)	Eléments afférents à l'exercice				Pour mémoire
	Crédits ouverts (BP +DM + RAR 2009)	Titres émis sur l'exercice	Restes à réaliser au 31/12 (2)	Crédits annulés (3)	Cumul des réalisations
<b>TOTAL RECETTES AFFECTEES</b>	<b>0,00</b> <sup>C</sup>	<b>0,00</b>	<b>0,00</b>	<b>0,00</b> <sup>D</sup>	<b>0,00</b>
13	Subventions d'investissement (sf 138)	0,00	0,00	0,00	0,00
16	Emprunts et dettes assimilées	0,00	0,00	0,00	0,00
22	Immo. reçues en affect ou conces	0,00	0,00	0,00	0,00

Solde du financement	Pour l'exercice		En cumulé
Recettes - Dépenses	C-A	-8 166,98	D-B -16 521,04

(1) Détailler les articles conformément au plan de comptes appliqué par la région.

(2) Dépenses engagées non mandatées ou recettes justifiées non titrées

(3) col 4 = col 1 - (col 2 + col 3)

05988 Code INSEE	Communauté de Communes ASSAINISSEMENT	CA	2010
---------------------	--	----	------

<b>III – VOTE DU COMPTE ADMINISTRATIF</b>	<b>III</b>
<b>DETAIL D'INVESTISSEMENT – OPERATIONS D'EQUIPEMENT</b>	<b>B3</b>

CHAPITRE D'OPERATION D'EQUIPEMENT N° 020  
LIBELLE : Assainissement St Chaffrey

POUR VOTE

Art. (1)	Libellé (1)	Eléments afférents à l'exercice				Pour mémoire
		Crédits ouverts (BP +DM + RAR 2009)	Mandats émis sur l'exercice	Restes à réaliser au 31/12 (2)	Crédits annulés (3)	Cumul des réalisations
<b>DEPENSES</b>		352 560,03	<sup>A</sup> 338 530,95	0,00	14 029,08	<sup>B</sup> 467 033,66
20	Immobilisations incorporelles	0,00	0,00	0,00	0,00	0,00
21	Immobilisations corporelles	0,00	0,00	0,00	0,00	0,00
22	Immo. reçues en affect ou conces	0,00	0,00	0,00	0,00	0,00
23	Immobilisations en cours	352 560,03	338 530,95	0,00	14 029,08	467 033,66
2313	Constructions	352 560,03	338 530,95	0,00	14 029,08	467 033,66

RECVTTES (répartition) (Pour information)	Libellé (1)	Eléments afférents à l'exercice				Pour mémoire
		Crédits ouverts (BP +DM + RAR 2009)	Titres émis sur l'exercice	Restes à réaliser au 31/12 (2)	Crédits annulés (3)	Cumul des réalisations
<b>TOTAL RECETTES AFFECTEES</b>		0,00	<sup>C</sup> 0,00	0,00	0,00	<sup>D</sup> 0,00
13	Subventions d'investissement (sf 138)	0,00	0,00	0,00	0,00	0,00
16	Emprunts et dettes assimilées	0,00	0,00	0,00	0,00	0,00
22	Immo. reçues en affect ou conces	0,00	0,00	0,00	0,00	0,00

Solde du financement	Pour l'exercice		En cumulé	
Recettes - Dépenses	C-A	-338 530.95	D-B	-467 033.66

(1) Détailler les articles conformément au plan de comptes appliqué par la régie.  
(2) Dépenses engagées non mandatées ou recettes justifiées non titrées  
(3) col 4 = col 1 - (col 2 + col 3)

05988 Code INSEE	Communauté de Communes ASSAINISSEMENT	CA	2010
---------------------	--	----	------

<b>III – VOTE DU COMPTE ADMINISTRATIF</b>	III
<b>DETAIL D'INVESTISSEMENT – OPERATIONS D'EQUIPEMENT</b>	B3

CHAPITRE D'OPERATION D'EQUIPEMENT N° 021  
LIBELLE : Assainissement Monétier  
POUR VOTE

Art. (1)	Libellé (1)	Eléments afférents à l'exercice				Pour mémoire
		Crédits ouverts (BP +DM + RAR 2009)	Mandats émis sur l'exercice	Restes à réaliser au 31/12 (2)	Crédits annulés (3)	Cumul des réalisations
<b>DEPENSES</b>		442 523,36	<sup>A</sup> 14 850,21	402 685,70	24 987,45	<sup>B</sup> 18 783,83
20	Immobilisations incorporelles	0,00	0,00	0,00	0,00	0,00
2032	Frais de recherche et de dév.	0,00	0,00	0,00	0,00	0,00
21	Immobilisations corporelles	0,00	0,00	0,00	0,00	0,00
22	Immo. reçues en affect ou conces	0,00	0,00	0,00	0,00	0,00
23	Immobilisations en cours	442 523,36	14 850,21	402 685,70	24 987,45	18 783,83
2313	Constructions	442 523,36	14 850,21	402 685,70	24 987,45	18 783,83

RECETTES (répartition) (Pour information)	Eléments afférents à l'exercice				Pour mémoire
	Crédits ouverts (BP +DM + RAR 2009)	Titres émis sur l'exercice	Restes à réaliser au 31/12 (2)	Crédits annulés (3)	Cumul des réalisations
<b>TOTAL RECETTES AFFECTEES</b>	0,00	<sup>C</sup> 0,00	0,00	0,00	<sup>D</sup> 0,00
13	Subventions d'investissement (sf 138)	0,00	0,00	0,00	0,00
16	Emprunts et dettes assimilées	0,00	0,00	0,00	0,00
22	Immo. reçues en affect ou conces	0,00	0,00	0,00	0,00

Solde du financement	Pour l'exercice		En cumulé
Recettes - Dépenses	C-A	-14 850.21	D-B -18 783.83

(1) Détailler les articles conformément au plan de comptes appliqué par la régie.  
(2) Dépenses engagées non mandatées ou recettes justifiées non titrées  
(3) col 4 = col 1 - (col 2 + col 3)

05988 Code INSEE	Communauté de Communes ASSAINISSEMENT	CA	2010
---------------------	--	----	------

<b>III – VOTE DU COMPTE ADMINISTRATIF</b>	III
<b>DETAIL D'INVESTISSEMENT – OPERATIONS D'EQUIPEMENT</b>	B3

CHAPITRE D'OPERATION D'EQUIPEMENT N° 022

LIBELLE : Schéma directeur Cervières

POUR VOTE

Art. (1)	Libellé (1)	Eléments afférents à l'exercice				Pour mémoire Cumul des réalisations
		Crédits ouverts (BP +DM + RAR 2009)	Mandats émis sur l'exercice	Restes à réaliser au 31/12 (2)	Crédits annulés (3)	
<b>DEPENSES</b>		0,00 <sup>A</sup>	0,00	0,00	0,00 <sup>B</sup>	0,00
20	Immobilisations incorporelles	0,00	0,00	0,00	0,00	0,00
21	Immobilisations corporelles	0,00	0,00	0,00	0,00	0,00
22	Immo. reçues en affect ou conces	0,00	0,00	0,00	0,00	0,00
23	Immobilisations en cours	0,00	0,00	0,00	0,00	0,00

RECETTES (répartition) (Pour information)	Eléments afférents à l'exercice				Pour mémoire Cumul des réalisations	
	Crédits ouverts (BP +DM + RAR 2009)	Titres émis sur l'exercice	Restes à réaliser au 31/12 (2)	Crédits annulés (3)		
<b>TOTAL RECETTES AFFECTEES</b>	4 756,00 <sup>C</sup>	0,00	4 756,00	0,00 <sup>D</sup>	0,00	
13	Subventions d'investissement (sf 138)	4 756,00	0,00	4 756,00	0,00	0,00
1312	Régions	4 756,00	0,00	4 756,00	0,00	0,00
16	Emprunts et dettes assimilées	0,00	0,00	0,00	0,00	0,00
22	Immo. reçues en affect ou conces	0,00	0,00	0,00	0,00	0,00

Solde du financement	Pour l'exercice		En cumulé	
Recettes - Dépenses	C-A	0.00	D-B	0.00

(1) Détailler les articles conformément au plan de comptes appliqué par la régie.

(2) Dépenses engagées non mandatées ou recettes justifiées non titrées

(3) col 4 = col 1 - (col 2 + col 3)

05988 Code INSEE	Communauté de Communes ASSAINISSEMENT	CA	2010
---------------------	--	----	------

<b>III – VOTE DU COMPTE ADMINISTRATIF</b>	III
<b>DETAIL D'INVESTISSEMENT – OPERATIONS D'EQUIPEMENT</b>	B3

CHAPITRE D'OPERATION D'EQUIPEMENT N° 023

LIBELLE : Schéma directeur Névache

POUR VOTE

Art. (1)	Libellé (1)	Eléments afférents à l'exercice				Pour mémoire
		Crédits ouverts (BP +DM + RAR 2009)	Mandats émis sur l'exercice	Restes à réaliser au 31/12 (2)	Crédits annulés (3)	Cumul des réalisations
<b>DEPENSES</b>		0,00	<sup>A</sup> 0,00	0,00	0,00	<sup>B</sup> 0,00
20	Immobilisations incorporelles	0,00	0,00	0,00	0,00	0,00
21	Immobilisations corporelles	0,00	0,00	0,00	0,00	0,00
22	Immo. reçues en affect ou conces	0,00	0,00	0,00	0,00	0,00
23	Immobilisations en cours	0,00	0,00	0,00	0,00	0,00

RECKETTES (répartition) (Pour information)		Eléments afférents à l'exercice				Pour mémoire
		Crédits ouverts (BP +DM + RAR 2009)	Titres émis sur l'exercice	Restes à réaliser au 31/12 (2)	Crédits annulés (3)	Cumul des réalisations
<b>TOTAL RECKETTES AFFECTEES</b>		1 652,40	<sup>C</sup> 0,00	1 652,40	0,00	<sup>D</sup> 3 107,60
13	Subventions d'investissement (sf 138)	1 652,40	0,00	1 652,40	0,00	3 107,60
1312	Régions	1 652,40	0,00	1 652,40	0,00	3 107,60
16	Emprunts et dettes assimilées	0,00	0,00	0,00	0,00	0,00
22	Immo. reçues en affect ou conces	0,00	0,00	0,00	0,00	0,00

Solde du financement	Pour l'exercice		En cumulé	
Recettes - Dépenses	C-A	0.00	D-B	+ 3 107.60

(1) Détailler les articles conformément au plan de comptes appliqué par la région.

(2) Dépenses engagées non mandatées ou recettes justifiées non titrées

(3) col 4 = col 1 - (col 2 + col 3)

05988 Code INSEE	Communauté de Communes ASSAINISSEMENT	CA	2010
---------------------	--	----	------

<b>III – VOTE DU COMPTE ADMINISTRATIF</b>	III
<b>DETAIL D'INVESTISSEMENT – OPERATIONS D'EQUIPEMENT</b>	B3

CHAPITRE D'OPERATION D'EQUIPEMENT N° 024  
LIBELLE : Assai Puy Saint André  
POUR VOTE

Art. (1)	Libellé (1)	Eléments afférents à l'exercice				Pour mémoire Cumul des réalisations
		Crédits ouverts (BP +DM + RAR 2009)	Mandats émis sur l'exercice	Restes à réaliser au 31/12 (2)	Crédits annulés (3)	
<b>DEPENSES</b>		234 325,71	A 91 091,30	48 464,59	94 769,82	B 94 497,04
20	Immobilisations incorporelles	7 000,00	0,00	0,00	7 000,00	0,00
2031	Frais d'études	7 000,00	0,00	0,00	7 000,00	0,00
2032	Frais de recherche et de dév.	0,00	0,00	0,00	0,00	0,00
21	Immobilisations corporelles	0,00	0,00	0,00	0,00	0,00
22	Immo. reçues en affect ou conces	0,00	0,00	0,00	0,00	0,00
23	Immobilisations en cours	227 325,71	91 091,30	48 464,59	87 769,82	94 497,04
2313	Constructions	227 325,71	91 091,30	48 464,59	87 769,82	94 497,04

RECETTES (répartition) (Pour information)	Eléments afférents à l'exercice				Pour mémoire Cumul des réalisations
	Crédits ouverts (BP +DM + RAR 2009)	Titres émis sur l'exercice	Restes à réaliser au 31/12 (2)	Crédits annulés (3)	
<b>TOTAL RECETTES AFFECTEES</b>	0,00	C 0,00	0,00	0,00	D 0,00
13	Subventions d'investissement (sf 138)	0,00	0,00	0,00	0,00
16	Emprunts et dettes assimilées	0,00	0,00	0,00	0,00
22	Immo. reçues en affect ou conces	0,00	0,00	0,00	0,00

Solde du financement	Pour l'exercice	En cumulé
Recettes - Dépenses	C-A -91 091.30	D-B -94 497.04

(1) Détailler les articles conformément au plan de comptes appliqué par la régie.  
(2) Dépenses engagées non mandatées ou recettes justifiées non titrées  
(3) col 4 = col 1 - (col 2 + col 3)

05988 Code INSEE	Communauté de Communes ASSAINISSEMENT	CA	2010
---------------------	--	----	------

<b>III – VOTE DU COMPTE ADMINISTRATIF</b>		III
<b>DETAIL D'INVESTISSEMENT – OPERATIONS D'EQUIPEMENT</b>		B3

CHAPITRE D'OPERATION D'EQUIPEMENT N° 026  
LIBELLE : Assai Briançon  
POUR VOTE

Art. (1)	Libellé (1)	Eléments afférents à l'exercice				Pour mémoire Cumul des réalisations
		Crédits ouverts (BP +DM + RAR 2009)	Mandats émis sur l'exercice	Restes à réaliser au 31/12 (2)	Crédits annulés (3)	
<b>DEPENSES</b>		<b>200 657,64</b>	<b>128 103,30</b>	<b>67 024,73</b>	<b>5 529,61</b>	<b>133 604,34</b>
20	Immobilisations incorporelles	7 000,00	0,00	3 456,44	3 543,56	0,00
2031	Frais d'études	7 000,00	0,00	3 456,44	3 543,56	0,00
2032	Frais de recherche et de dév.	0,00	0,00	0,00	0,00	0,00
21	Immobilisations corporelles	5 000,00	0,00	0,00	5 000,00	0,00
211	Terrains	5 000,00	0,00	0,00	5 000,00	0,00
22	Immo. reçues en affect ou conces	0,00	0,00	0,00	0,00	0,00
23	Immobilisations en cours	188 657,64	128 103,30	63 568,29	0,00	133 604,34
2313	Constructions	188 657,64	128 103,30	63 568,29	0,00	133 604,34

RECKETTES (répartition) (Pour information)	Eléments afférents à l'exercice				Pour mémoire Cumul des réalisations
	Crédits ouverts (BP +DM + RAR 2009)	Titres émis sur l'exercice	Restes à réaliser au 31/12 (2)	Crédits annulés (3)	
<b>TOTAL RECKETTES AFFECTEES</b>	<b>0,00</b>	<b>0,00</b>	<b>0,00</b>	<b>0,00</b>	<b>0,00</b>
13	Subventions d'investissement (sf 138)	0,00	0,00	0,00	0,00
16	Emprunts et dettes assimilées	0,00	0,00	0,00	0,00
22	Immo. reçues en affect ou conces	0,00	0,00	0,00	0,00

Solde du financement	Pour l'exercice		En cumulé
Recettes - Dépenses	C-A	-128 103.30	D-B -133 604.34

(1) Détailler les articles conformément au plan de comptes appliqué par la régie.  
(2) Dépenses engagées non mandatées ou recettes justifiées non titrées  
(3) col 4 = col 1 - (col 2 + col 3)

05988 Code INSEE	Communauté de Communes ASSAINISSEMENT	CA	2010
---------------------	--	----	------

<b>III – VOTE DU COMPTE ADMINISTRATIF</b>	III
<b>DETAIL D'INVESTISSEMENT – OPERATIONS D'EQUIPEMENT</b>	B3

CHAPITRE D'OPERATION D'EQUIPEMENT N° 027

LIBELLE : Assai Cervières

POUR VOTE

Art. (1)	Libellé (1)	Eléments afférents à l'exercice				Pour mémoire Cumul des réalisations
		Crédits ouverts (BP +DM + RAR 2009)	Mandats émis sur l'exercice	Restes à réaliser au 31/12 (2)	Crédits annulés (3)	
<b>DEPENSES</b>		7 804,86	<sup>A</sup> 6 416,88	0,00	1 387,98	<sup>B</sup> 6 416,88
20	Immobilisations incorporelles	0,00	0,00	0,00	0,00	0,00
21	Immobilisations corporelles	7 804,86	6 416,88	0,00	1 387,98	6 416,88
211	Terrains	7 804,86	0,00	0,00	7 804,86	0,00
2118	Autres terrains	0,00	6 416,88	0,00	0,00	6 416,88
22	Immo. reçues en affect ou conces	0,00	0,00	0,00	0,00	0,00
23	Immobilisations en cours	0,00	0,00	0,00	0,00	0,00

RECKETTES (répartition) (Pour information)	Eléments afférents à l'exercice				Pour mémoire Cumul des réalisations
	Crédits ouverts (BP +DM + RAR 2009)	Titres émis sur l'exercice	Restes à réaliser au 31/12 (2)	Crédits annulés (3)	
<b>TOTAL RECKETTES AFFECTEES</b>	0,00	<sup>C</sup> 0,00	0,00	0,00	<sup>D</sup> 0,00
13	Subventions d'investissement (sf 138)	0,00	0,00	0,00	0,00
16	Emprunts et dettes assimilées	0,00	0,00	0,00	0,00
22	Immo. reçues en affect ou conces	0,00	0,00	0,00	0,00

Solde du financement	Pour l'exercice		En cumulé	
Recettes - Dépenses	C-A	-6 416,88	D-B	-6 416,88

(1) Détailler les articles conformément au plan de comptes appliqué par la régie.

(2) Dépenses engagées non mandatées ou recettes justifiées non titrées

(3) col 4 = col 1 - (col 2 + col 3)

05988 Code INSEE	Communauté de Communes ASSAINISSEMENT	CA	2010
---------------------	--	----	------

<b>III – VOTE DU COMPTE ADMINISTRATIF</b>	III
<b>DETAIL D'INVESTISSEMENT – OPERATIONS D'EQUIPEMENT</b>	B3

CHAPITRE D'OPERATION D'EQUIPEMENT N° 028

LIBELLE : Assai Villard St Pancrace

POUR VOTE

Art. (1)	Libellé (1)	Éléments afférents à l'exercice				Pour mémoire Cumul des réalisations
		Crédits ouverts (BP +DM + RAR 2009)	Mandats émis sur l'exercice	Restes à réaliser au 31/12 (2)	Crédits annulés (3)	
<b>DEPENSES</b>		112 000,00 <sup>A</sup>	0,00	112 000,00	0,00	<sup>B</sup> 0,00
20	Immobilisations incorporelles	0,00	0,00	0,00	0,00	0,00
21	Immobilisations corporelles	0,00	0,00	0,00	0,00	0,00
22	Immo. reçues en affect ou conces	0,00	0,00	0,00	0,00	0,00
23	Immobilisations en cours	112 000,00	0,00	112 000,00	0,00	0,00
2313	Constructions	112 000,00	0,00	112 000,00	0,00	0,00

RECKETTES (répartition) (Pour information)	Éléments afférents à l'exercice				Pour mémoire Cumul des réalisations
	Crédits ouverts (BP +DM + RAR 2009)	Titres émis sur l'exercice	Restes à réaliser au 31/12 (2)	Crédits annulés (3)	
<b>TOTAL RECKETTES AFFECTEES</b>	0,00 <sup>C</sup>	0,00	0,00	0,00	<sup>D</sup> 0,00
13	Subventions d'investissement (sf 138)	0,00	0,00	0,00	0,00
16	Emprunts et dettes assimilées	0,00	0,00	0,00	0,00
22	Immo. reçues en affect ou conces	0,00	0,00	0,00	0,00

Solde du financement	Pour l'exercice		En cumulé	
Recettes - Dépenses	C-A	0.00	D-B	0.00

(1) Détailler les articles conformément au plan de comptes appliqué par la régie.  
(2) Dépenses engagées non mandatées ou recettes justifiées non titrées  
(3) col 4 = col 1 - (col 2 + col 3)

05988 Code INSEE	Communauté de Communes ASSAINISSEMENT	CA	2010
---------------------	--	----	------

<b>III – VOTE DU COMPTE ADMINISTRATIF</b>	III
<b>DETAIL D'INVESTISSEMENT – OPERATIONS D'EQUIPEMENT</b>	B3

CHAPITRE D'OPERATION D'EQUIPEMENT N° 029  
LIBELLE : Assai Névache  
POUR VOTE

Art. (1)	Libellé (1)	Eléments afférents à l'exercice				Pour mémoire Cumul des réalisations
		Crédits ouverts (BP +DM + RAR 2009)	Mandats émis sur l'exercice	Restes à réaliser au 31/12 (2)	Crédits annulés (3)	
	<b>DEPENSES</b>	93 904,03	A 48 268,23	11 732,94	33 902,86	B 55 884,36
		22 004,03	10 933,83	6 688,03	4 382,17	18 549,96
20	Immobilisations incorporelles	22 004,03	10 933,83	6 688,03	4 382,17	18 549,96
2031	Frais d'études	22 004,03	10 933,83	6 688,03	4 382,17	18 549,96
21	Immobilisations corporelles	15 000,00	0,00	0,00	15 000,00	0,00
211	Terrains	15 000,00	0,00	0,00	15 000,00	0,00
22	Immo. reçues en affect ou conces	0,00	0,00	0,00	0,00	0,00
23	Immobilisations en cours	56 900,00	37 334,40	5 044,91	14 520,69	37 334,40
2313	Constructions	56 900,00	37 334,40	5 044,91	14 520,69	37 334,40

RECVETTES (répartition) (Pour information)	Eléments afférents à l'exercice				Pour mémoire Cumul des réalisations
	Crédits ouverts (BP +DM + RAR 2009)	Titres émis sur l'exercice	Restes à réaliser au 31/12 (2)	Crédits annulés (3)	
<b>TOTAL RECETTES AFFECTEES</b>	1 592,00	C 0,00	1 592,00	0,00	D 0,00
13 Subventions d'investissement (sf 138)	1 592,00	0,00	1 592,00	0,00	0,00
1313 Départements	1 592,00	0,00	1 592,00	0,00	0,00
16 Emprunts et dettes assimilées	0,00	0,00	0,00	0,00	0,00
22 Immo. reçues en affect ou conces	0,00	0,00	0,00	0,00	0,00

Solde du financement	Pour l'exercice		En cumulé	
Recettes - Dépenses	C-A	-48 268.23	D-B	-55 884.36

(1) Détailler les articles conformément au plan de comptes appliqué par la régie.  
(2) Dépenses engagées non mandatées ou recettes justifiées non titrées  
(3) col 4 = col 1 - (col 2 + col 3)

05988  
Code INSEE

Communauté de Communes  
ASSAINISSEMENT

CA 2010

**III – VOTE DU COMPTE ADMINISTRATIF**  
**DETAIL D'INVESTISSEMENT – OPERATIONS D'EQUIPEMENT**

III  
B3

CHAPITRE D'OPERATION D'EQUIPEMENT N° 107  
LIBELLE : Zonage assai coll & non collecti  
POUR VOTE

Art. (1)	Libellé (1)	Eléments afférents à l'exercice				Pour mémoire Cumul des réalisations
		Crédits ouverts (BP +DM + RAR 2009)	Mandats émis sur l'exercice	Restes à réaliser au 31/12 (2)	Crédits annulés (3)	
<b>DEPENSES</b>						
20	Immobilisations incorporelles	3 481,50	A 0,00	3 481,50	0,00	B 28 748,75
2031	Frais d'études	3 481,50	0,00	3 481,50	0,00	28 748,75
21	Immobilisations corporelles	0,00	0,00	0,00	0,00	28 748,75
22	Immo. reçues en affect ou conces	0,00	0,00	0,00	0,00	0,00
23	Immobilisations en cours	0,00	0,00	0,00	0,00	0,00

RECETTES (répartition) (Pour information)		Eléments afférents à l'exercice				Pour mémoire Cumul des réalisations
		Crédits ouverts (BP +DM + RAR 2009)	Titres émis sur l'exercice	Restes à réaliser au 31/12 (2)	Crédits annulés (3)	
<b>TOTAL RECETTES AFFECTEES</b>		19 684,00	C 0,00	19 684,00	0,00	D 4 756,00
13	Subventions d'investissement (sf 138)	19 684,00	0,00	19 684,00	0,00	4 756,00
1312	Régions	4 409,00	0,00	4 409,00	0,00	4 756,00
1318	Autres	15 275,00	0,00	15 275,00	0,00	0,00
16	Emprunts et dettes assimilées	0,00	0,00	0,00	0,00	0,00
22	Immo. reçues en affect ou conces	0,00	0,00	0,00	0,00	0,00

Solde du financement	Pour l'exercice		En cumulé	
Recettes - Dépenses	C-A	0.00	D-B	-23 992.75

(1) Détailler les articles conformément au plan de comptes appliqué par la région.  
(2) Dépenses engagées non mandatées ou recettes justifiées non titrées  
(3) col 4 = col 1 - (col 2 + col 3)

05988 Code INSEE	Communauté de Communes ASSAINISSEMENT	CA	2010
---------------------	--	----	------

<b>III – VOTE DU COMPTE ADMINISTRATIF</b>	<b>III</b>
<b>DETAIL D'INVESTISSEMENT – OPERATIONS D'EQUIPEMENT</b>	<b>B3</b>

CHAPITRE D'OPERATION D'EQUIPEMENT N° 108  
LIBELLE : STEP du Chazal  
POUR VOTE

Art. (1)	Libellé (1)	Eléments afférents à l'exercice				Pour mémoire
		Crédits ouverts (BP +DM + RAR 2009)	Mandats émis sur l'exercice	Restes à réaliser au 31/12 (2)	Crédits annulés (3)	Cumul des réalisations
<b>DEPENSES</b>		0,00	<sup>A</sup> 0,00	0,00	0,00	<sup>B</sup> 56 145,07
20	Immobilisations incorporelles	0,00	0,00	0,00	0,00	0,00
21	Immobilisations corporelles	0,00	0,00	0,00	0,00	0,00
22	Immo. reçues en affect ou conces	0,00	0,00	0,00	0,00	0,00
23	Immobilisations en cours	0,00	0,00	0,00	0,00	0,00

RECKETTES (répartition) (Pour information)	Eléments afférents à l'exercice				Pour mémoire
	Crédits ouverts (BP +DM + RAR 2009)	Titres émis sur l'exercice	Restes à réaliser au 31/12 (2)	Crédits annulés (3)	Cumul des réalisations
<b>TOTAL RECETTES AFFECTEES</b>	0,00	<sup>C</sup> 0,00	0,00	0,00	<sup>D</sup> 0,00
13	Subventions d'investissement (sf 138)	0,00	0,00	0,00	0,00
16	Emprunts et dettes assimilées	0,00	0,00	0,00	0,00
22	Immo. reçues en affect ou conces	0,00	0,00	0,00	0,00

Solde du financement	Pour l'exercice	En cumulé
Recettes - Dépenses	C-A 0.00	D-B -56 145.07

(1) Détailler les articles conformément au plan de comptes appliqué par la régie.

(2) Dépenses engagées non mandatées ou recettes justifiées non titrées

(3) col 4 = col 1 - (col 2 + col 3)

05988 Code INSEE	Communauté de Communes ASSAINISSEMENT	CA	2010
---------------------	--	----	------

<b>III – VOTE DU COMPTE ADMINISTRATIF</b>	III
<b>DETAIL D'INVESTISSEMENT – OPERATIONS D'EQUIPEMENT</b>	B3

CHAPITRE D'OPERATION D'EQUIPEMENT N° 110

LIBELLE : Schéma directeur Hte Romanche

POUR VOTE

Art. (1)	Libellé (1)	Eléments afférents à l'exercice				Pour mémoire Cumul des réalisations
		Crédits ouverts (BP +DM + RAR 2009)	Mandats émis sur l'exercice	Restes à réaliser au 31/12 (2)	Crédits annulés (3)	
<b>DEPENSES</b>		0,00	A 0,00	0,00	0,00	B 0,00
20	Immobilisations incorporelles	0,00	0,00	0,00	0,00	0,00
21	Immobilisations corporelles	0,00	0,00	0,00	0,00	0,00
22	Immo. reçues en affect ou conces	0,00	0,00	0,00	0,00	0,00
23	Immobilisations en cours	0,00	0,00	0,00	0,00	0,00

RECETTES (répartition) (Pour information)	Eléments afférents à l'exercice				Pour mémoire Cumul des réalisations	
	Crédits ouverts (BP +DM + RAR 2009)	Titres émis sur l'exercice	Restes à réaliser au 31/12 (2)	Crédits annulés (3)		
<b>TOTAL RECETTES AFFECTEES</b>	0,00	C 0,00	0,00	0,00	D 0,00	
13	Subventions d'investissement (sf 138)	0,00	0,00	0,00	0,00	0,00
16	Emprunts et dettes assimilées	0,00	0,00	0,00	0,00	0,00
22	Immo. reçues en affect ou conces	0,00	0,00	0,00	0,00	0,00

Solde du financement	Pour l'exercice		En cumulé	
Recettes - Dépenses	C-A	0.00	D-B	0.00

(1) Détailler les articles conformément au plan de comptes appliqué par la régie.

(2) Dépenses engagées non mandatées ou recettes justifiées non titrées

(3) col 4 = col 1 - (col 2 + col 3)

05988 Code INSEE	Communauté de Communes ASSAINISSEMENT	CA	2010
---------------------	--	----	------

<b>III – VOTE DU COMPTE ADMINISTRATIF</b>	<b>III</b>
<b>DETAIL D'INVESTISSEMENT – OPERATIONS D'EQUIPEMENT</b>	<b>B3</b>

CHAPITRE D'OPERATION D'EQUIPEMENT N° 111

LIBELLE : Trvx hors & préa concession

POUR VOTE

Art. (1)	Libellé (1)	Eléments afférents à l'exercice				Pour mémoire
		Crédits ouverts (BP +DM + RAR 2009)	Mandats émis sur l'exercice	Restes à réaliser au 31/12 (2)	Crédits annulés (3)	Cumul des réalisations
<b>DEPENSES</b>		0,00	<sup>A</sup> 0,00	0,00	0,00	<sup>B</sup> 0,00
20	Immobilisations incorporelles	0,00	0,00	0,00	0,00	0,00
21	Immobilisations corporelles	0,00	0,00	0,00	0,00	0,00
22	Immo. reçues en affect ou conces	0,00	0,00	0,00	0,00	0,00
23	Immobilisations en cours	0,00	0,00	0,00	0,00	0,00

RECETTES (répartition) (Pour information)	Eléments afférents à l'exercice				Pour mémoire
	Crédits ouverts (BP +DM + RAR 2009)	Titres émis sur l'exercice	Restes à réaliser au 31/12 (2)	Crédits annulés (3)	Cumul des réalisations
<b>TOTAL RECETTES AFFECTEES</b>	20 438,00	<sup>C</sup> 0,00	20 438,00	0,00	<sup>D</sup> 0,00
13	Subventions d'investissement (sf 138)	20 438,00	0,00	20 438,00	0,00
1313	Départements	20 438,00	0,00	20 438,00	0,00
16	Emprunts et dettes assimilées	0,00	0,00	0,00	0,00
22	Immo. reçues en affect ou conces	0,00	0,00	0,00	0,00

Solde du financement	Pour l'exercice		En cumulé	
Recettes - Dépenses	C-A	0.00	D-B	0.00

(1) Détailler les articles conformément au plan de comptes appliqué par la régie.

(2) Dépenses engagées non mandatées ou recettes justifiées non tirées

(3) col 4 = col 1 - (col 2 + col 3)

05988 Code INSEE	Communauté de Communes ASSAINISSEMENT	CA	2010
---------------------	--	----	------

<b>III – VOTE DU COMPTE ADMINISTRATIF</b>	III
<b>DETAIL D'INVESTISSEMENT – OPERATIONS D'EQUIPEMENT</b>	B3

CHAPITRE D'OPERATION D'EQUIPEMENT N° 112

LIBELLE : Schéma directeur Villard St Panc

POUR VOTE

Art. (1)	Libellé (1)	Eléments afférents à l'exercice				Pour mémoire Cumul des réalisations
		Crédits ouverts (BP +DM + RAR 2009)	Mandats émis sur l'exercice	Restes à réaliser au 31/12 (2)	Crédits annulés (3)	
<b>DEPENSES</b>		0,00	A 0,00	0,00	0,00	B 0,00
20	Immobilisations incorporelles	0,00	0,00	0,00	0,00	0,00
21	Immobilisations corporelles	0,00	0,00	0,00	0,00	0,00
22	Immo. reçues en affect ou conces	0,00	0,00	0,00	0,00	0,00
23	Immobilisations en cours	0,00	0,00	0,00	0,00	0,00

RECETTES (répartition) (Pour information)		Eléments afférents à l'exercice				Pour mémoire Cumul des réalisations
		Crédits ouverts (BP +DM + RAR 2009)	Titres émis sur l'exercice	Restes à réaliser au 31/12 (2)	Crédits annulés (3)	
<b>TOTAL RECETTES AFFECTEES</b>		2 246,11	C 0,00	2 246,11	0,00	D 1 326,77
13	Subventions d'investissement (sf 138)	2 246,11	0,00	2 246,11	0,00	1 326,77
1312	Régions	2 246,11	0,00	2 246,11	0,00	1 326,77
16	Emprunts et dettes assimilées	0,00	0,00	0,00	0,00	0,00
22	Immo. reçues en affect ou conces	0,00	0,00	0,00	0,00	0,00

Solde du financement	Pour l'exercice		En cumulé	
Recettes - Dépenses	C-A	0.00	D-B	+ 1 326.77

(1) Détailler les articles conformément au plan de comptes appliqué par la régie.

(2) Dépenses engagées non mandatées ou recettes justifiées non titrées

(3) col 4 = col 1 - (col 2 + col 3)

<b>05988</b> Code INSEE	<b>Communauté de Communes</b> <b>ASSAINISSEMENT</b>	<b>CA</b>	<b>2010</b>
----------------------------	--	-----------	-------------

<b>IV - ANNEXES</b>	<b>IV</b>
<b>ELEMENTS DU BILAN</b> <b>EQUILIBRE DES OPERATIONS FINANCIERES - DEPENSES</b>	<b>A4.1</b>

#### A4.1 DETAIL DES DEPENSES

Art (1)	Libellé (1)	Crédits ouverts (BP+DM+ RAR 2009)	Réalisations (mandats émis)	Restes à réaliser au 31/12	Crédits annulés
<b>DEPENSES TOTALES (I) = A+B+C+D</b>		<b>119 592,16</b>	<b>101 661,07</b>	<b>17 809,87</b>	<b>121,22</b>
<b>HORS CHARGES TRANSFEREES (II)=A+B+C</b>		<b>119 592,16</b>	<b>101 661,07</b>	<b>17 809,87</b>	<b>121,22</b>
<b>16</b>	<b>Emprunts et dettes assimilées hors 16449 et 166 (A)</b>	<b>88 086,16</b>	<b>70 257,68</b>	<b>17 809,87</b>	<b>18,61</b>
1641	Emprunts en euro	21 100,00	21 081,39	0,00	18,61
1687	Autres dettes	66 986,16	49 176,29	17 809,87	0,00
<b>Autres dépenses financières (sous-total) (B)</b>					
<b>10</b>	<b>Dotations Fonds divers Réserves</b>				
<b>13</b>	<b>Subventions d'investissement</b>				
<b>18</b>	<b>Compte de liaison</b>				
<b>26</b>	<b>Participations et créances ratta</b>				
<b>27</b>	<b>Autres immos financières</b>				
<b>020</b>	<b>Dépenses imprévues Invest</b>				
<b>Transferts entre sections = C+D</b>		<b>31 506,00</b>	<b>31 403,39</b>	<b>0,00</b>	<b>102,61</b>
<b>Reprises sur autofinancement antérieur (C)</b>		<b>31 506,00</b>	<b>31 403,39</b>	<b>0,00</b>	<b>102,61</b>
139111	Agence de l'eau	850,00	842,55	0,00	7,45
139118	Autres	2 900,00	2 877,84	0,00	22,16
13912	Régions	11 600,00	11 578,28	0,00	21,72
13913	Départements	2 500,00	2 449,17	0,00	50,83
13918	Autres	13 656,00	13 655,55	0,00	0,45

(1) Détailler les chapitres budgétaires par article conformément au plan de comptes utilisé par la régie.

(2) Si la régie applique le régime des provisions budgétaires, ainsi que pour les reprises des dépréciations des immobilisations ou des stocks.

<b>05988</b> Code INSEE	<b>Communauté de Communes</b> <b>ASSAINISSEMENT</b>	<b>CA</b>	<b>2010</b>
----------------------------	--	-----------	-------------

<b>IV - ANNEXES</b>	<b>IV</b>
<b>ELEMENTS DU BILAN</b> <b>EQUILIBRE DES OPERATIONS FINANCIERES - RECETTES</b>	<b>A4.2</b>

#### A4.2 DETAIL DES RECETTES

Art (1)	Libellé (1)	Crédits ouverts (BP+DM+RAR 2009)	Réalizations (titres émis)	Restes à réaliser au 31/12	Crédits annulés
<b>RECETTES (RESSOURCES PROPRES) (III) = G+H+J+K</b>		<b>585 733,91</b>	<b>247 548,55</b>	<b>0,00</b>	<b>338 185,36</b>
<b>Transferts entre sections (J)</b>		<b>247 550,00</b>	<b>247 548,55</b>	<b>0,00</b>	<b>1,45</b>
2803	Frais d'études, de R&D et frai..	8 735,00	0,00	0,00	8 735,00
28031	Frais d'études	965,00	9 693,27	0,00	0,00
28121	Terrains nus	2 890,00	2 887,21	0,00	2,79
281351	Bâtiments d'exploitation	32 260,00	32 257,92	0,00	2,08
2815	Install., mat. et outil. tech.	1 735,00	0,00	0,00	1 735,00
281532	Réseaux d'assainissement	174 435,00	174 435,24	0,00	0,00
28155	Outillage industriel	25 325,00	25 323,98	0,00	1,02
28157	Agenc. et amenag. du mat. et o..	1 205,00	1 202,47	0,00	2,53
28181	Install. générales, agenc. et ..		1 730,45	0,00	0,00
28183	Mat. de bureau et mat. infor.		18,01	0,00	0,00
<b>021</b>	<b>Virement de la section de fonct. (K)</b>	<b>338 183,91</b>			

#### RESULTATS REPORTES ET AFFECTATION

<b>D001</b>	<b>Déficit d'investissement reporté</b>	<b>0,00</b>
<b>R001</b>	<b>Excédent d'investissement reporté</b>	<b>120 042,24</b>
<b>R 1064</b>	<b>Réserves réglementées (affectation des plus-values de cessions)</b>	<b>0,00</b>
<b>R 1068</b>	<b>Excédent de fonctionnement capitalisé</b>	<b>0,00</b>

	Montant
<b>Dépenses financières (hors dépenses des c/16449 et c/166)</b>	<b>I + D 001</b> <b>101 661,07</b>
<b>Recettes financières</b>	<b>III + R001 + R1064 + R1068</b> <b>367 590,79</b>
<b>Solde des opérations financières</b>	<b>(III + R001 + R1068 + R1064) - (I + D001)</b> <b>+ 265 929,72</b>
<b>Solde net hors charges transférées (4)</b>	<b>(III + R001 + R1068 + R1064) - (II + D001)</b> <b>+ 265 929,72</b>

- (1) Détailler les chapitres budgétaires par article conformément au plan de comptes utilisé par la régie.  
(2) Si la régie applique le régime des provisions budgétaires ainsi que pour les dotations des dépréciations des immobilisations ou des stocks.  
(3) Indiquer le signe algébrique.  
(4) Ces charges pouvant être financées par emprunt.

<b>05988</b> Code INSEE	<b>Communauté de Communes</b> <b>ASSAINISSEMENT</b>	<b>CA</b>	<b>2010</b>
----------------------------	--	-----------	-------------

<b>IV - ANNEXES</b>	<b>IV</b>
<b>AUTRES ELEMENTS D'INFORMATIONS</b> <b>PRESENTATION AGREGEE DU BUDGET PRINCIPAL DU SPIC ET DES BUDGETS</b> <b>ANNEXES</b> (uniquement pour les SPIC dotés de l'autonomie financière et de la personnalité morale)	<b>C4</b>

### I - Budget principal du SPIC

SECTION	Crédits ouverts (1)	Réalisations	Restes à réaliser	Total (2)
<b>EXPLOITATION</b>				
DEPENSES	1 567 504.15	1 150 794.38	0.00	1 150 794,38
RECETTES	1 567 504.15	558 360.16	0.00	558 360,16
<b>INVESTISSEMENT</b>				
DEPENSES	2 148 744.97	929 048.38	914 649.89	1 843 698,27
RECETTES	2 148 744.97	1 558 103.38	64 104.76	1 622 208,14

(1) Cumul du BP, BS et DM

(2) Cumul des réalisations et restes à réaliser

### III - PRESENTATION AGREGEE

SECTION	Crédits ouverts (1)	Réalisations	Restes à réaliser	Total (2)
<b>EXPLOITATION</b>				
DEPENSES	1 567 504.15	1 150 794.38	0.00	1 150 794,38
RECETTES	1 567 504.15	558 360.16	0.00	558 360,16
<b>INVESTISSEMENT</b>				
DEPENSES	2 148 744.97	929 048.38	914 649.89	1 843 698,27
RECETTES	2 148 744.97	1 558 103.38	64 104.76	1 622 208,14
<b>TOTAL AGREGÉ</b> <b>DES DEPENSES</b>	<b>3 716 249,12</b>	<b>2 079 842,76</b>	<b>914 649,89</b>	<b>2 994 492,65</b>
<b>TOTAL AGREGÉ</b> <b>DES RECETTES</b>	<b>3 716 249,12</b>	<b>2 116 463,54</b>	<b>64 104,76</b>	<b>2 180 568,30</b>

(1) Cumul du BP, BS et DM

(2) Cumul des réalisations et restes à réaliser

05988 Code INSEE	Communauté de Communes ASSAINISSEMENT	CA	2010
---------------------	--	----	------

IV - ANNEXES	IV
ELEMENTS DU BILAN - ETAT DE LA DETTE DETTE SUR EMPRUNT - REPARTITION PAR PRETEURS (1)	A1.1

REPARTITION PAR PRÊTEUR	Dette en capital à l'origine	Dette en capital au 31/12/2010	Annuités payées au cours de l'exercice	Dont	
				Intérêts (2)	Capital
TOTAL	1 620 187,32	1 426 592,39	69 461,11	20 283,83	49 177,28
<b>Après des organismes de droit privé (3)</b>	1 620 187,32	1 426 592,39	69 461,11	20 283,83	49 177,28
Agence de l'eau	88 505,72	28 810,46	4 559,25	270,09	4 289,16
Caisse d'épargne	57 589,10	39 364,08	6 009,49	2 024,40	3 985,09
Caisse des Dépôts et Consignations	23 539,44	4 575,68	4 877,67	585,29	4 292,38
CREDIT AGRICOLE	33 207,05	11 333,93	5 896,13	956,89	4 939,24
DEXIA CLF	1 417 346,01	1 342 508,24	48 118,57	16 447,16	31 671,41
<b>Après des organismes de droit public (3)</b>	0,00	0,00	0,00	0,00	0,00
<b>Dette provenant d'émissions obligataires (3) (ex : émissions publiques ou privées)</b>	0,00	0,00	0,00	0,00	0,00

(1) Pour les emprunts assortis d'une option de tirage sur ligne de trésorerie (CLTR, OCLT, PCTM...) seules les opérations comptabilisées au compte 16441 "opérations afférentes à l'emprunt" doivent être inscrites ;

(2) Il s'agit des intérêts dus au titre de contrat initial et comptabilisés à l'article 66111 et des intérêts éventuels dus au titre du contrat d'échange et comptabilisés à l'article 668 ;

(3) A détailler en tant que de besoin selon la nature du prêteur.

<b>05988</b> Code INSEE	<b>Communauté de Communes</b> <b>ASSAINISSEMENT</b>	<b>CA</b>	<b>2010</b>
----------------------------	--	-----------	-------------

<b>IV - ANNEXES</b>	<b>IV</b>
<b>ELEMENTS DU BILAN - ETAT DE LA DETTE</b> <b>REPARTITION DES EMPRUNTS PAR TYPE DE TAUX</b>	<b>A1.2</b>

Emprunts ventilés par type de taux (taux au 31/12/2010) (1)	Organisme prêteur ou chef de file	Montant initial de l'emprunt	Capital restant dû au 01/01/2010	Capital restant dû au 31/12/2010	Niveau du taux à la date de vote du budget (5)	Intérêts payés au cours de l'exercice (6)	% par type de taux selon le capital restant dû
Emprunts à taux fixe sur la durée du contrat							
Elimination des EU de Monétier les Bains	Agence de l'eau	43 685,72	31 613,26	28 810,46	0	158,07	2.02%
Emprunt Assai Monétier les bains transféré à hauteur de 50 %	Caisse d'épargne	57 589,10	43 349,17	39 364,08	0	2 024,40	2.76%
Emprunt Assai Monétier les Bains Transféré à hauteur de 50 %	DEXIA CLF	46 224,58	33 664,48	30 128,97	0	1 656,29	2.11%
Emprunt BP Trvx Assainissement	DEXIA CLF	625 000,00	0,00	616 152,01	0	3 787,50	43.19%
Emprunt BTP Trvx Assainissement	DEXIA CLF	475 000,00	0,00	468 825,36	0	4 331,08	32.86%
Emprunt La Grave Assai transféré à hauteur de 50 %	CREDIT AGRICOLE	5 876,82	2 789,96	1 909,30	0	153,45	0.13%
Emprunt La Grave Assai transféré à hauteur de 50 %	DEXIA CLF	20 805,44	24 290,95	23 026,37	0	1 144,10	1.61%
Emprunt La Grave Assai transféré à hauteur de 50 %	Caisse des Dépôts et Consignatio	23 539,44	8 868,06	4 575,68	0	585,29	0.32%
Emprunt La Grave Assai transféré à hauteur de 50 %	CREDIT AGRICOLE	3 604,85	841,70	0,00	0	70,69	0.00%
Emprunt La Grave Assai transféré à hauteur de 50 %	CREDIT AGRICOLE	14 402,02	9 599,02	8 217,67	0	561,54	0.58%
Emprunt La Grave Assai transféré à hauteur de 50 %	CREDIT AGRICOLE	4 224,36	1 810,44	1 206,96	0	111,34	0.08%
Emprunt La Grave Assai transféré à hauteur de 50 %	DEXIA CLF	17 215,14	12 925,24	11 729,18	0	582,93	0.82%
Emprunt La Grave Assai transféré à hauteur de 50 %	DEXIA CLF	17 230,04	14 756,87	14 062,65	0	708,33	0.99%
Emprunt La Grave Assai transféré à hauteur de 50 %	DEXIA CLF	12 875,68	5 891,87	3 862,84	0	316,16	0.27%
Emprunt La Grave Assai transféré à hauteur de 50 %	DEXIA CLF	25 202,41	19 337,50	17 648,43	0	1 142,85	1.24%
Emprunt La Grave Assai transféré à hauteur de 50 %	DEXIA CLF	36 129,67	30 258,73	28 589,19	0	1 621,87	2.00%
Emprunt La Grave Assai transféré à hauteur de 50 %	DEXIA CLF	12 539,52	4 598,58	2 356,02	0	232,69	0.17%
Emprunt Villard St Pancrace transféré à hauteur de 50 %	CREDIT AGRICOLE	5 099,00	1 232,05	0,00	0	59,87	0.00%
Emprunt Réseau desserte Serre Ratier	Agence de l'eau	44 820,00	1 486,36	0,00	0	112,02	0.00%
<b>TOTAL</b>		<b>1 491 063,79</b>	<b>247 314,24</b>	<b>1 300 465,17</b>		<b>19 360,47</b>	<b>91.16%</b>
Emprunts à taux indexé sur la durée du contrat (2)							
Emprunts avec plusieurs tranches de taux (3)							
Emprunts avec options (4)							
Emprunt BTP Trvx Assainissement	DEXIA CLF	125 000,00	0,00	123 230,40	0	757,50	8.64%
Emprunt Villard St Pancrace transféré à hauteur de 50%	DEXIA CLF	4 123,53	3 455,43	2 896,82	0	165,86	0.20%
<b>TOTAL</b>		<b>129 123,53</b>	<b>3 455,43</b>	<b>126 127,22</b>		<b>923,36</b>	<b>8.84%</b>
<b>TOTAL GENERAL</b>		<b>1 620 187,32</b>	<b>250 769,67</b>	<b>1 426 592,39</b>		<b>20 283,83</b>	<b>100%</b>

(1) Répartir les emprunts selon le type de taux au 31/12/N après opérations de couverture éventuelles ;

(2) Préciser si les emprunts sont à taux préfixé ou post-fixé, éventuellement garanti par un cap ou un tunnel ;

(3) Emprunts dont le passage d'un type d'indice à un autre est prédéterminé dans le contrat ;

(4) Emprunts dont la banque ou la collectivité a la possibilité de modifier le contrat en cours (passage d'un taux fixe à un taux indexé) ou de changer le mode de calcul du capital ;

(5) Indiquer le niveau du taux après opérations d'échange éventuelles. Pour les emprunts à taux variables, indiquer le niveau moyen du taux constaté sur l'année précédente. Pour les emprunts à taux révisables, indiquer le niveau moyen du taux constaté sur l'année ;

(6) Il s'agit des intérêts dus au titre de contrat initial et comptabilisés à l'article 66111 et des intérêts éventuels dus au titre du contrat d'échange et comptabilisés à l'article 668.

05988

Code INSEE

Communauté de Communes  
ASSAINISSEMENT

CA

2010

## IV - ANNEXES

## ELEMENTS DU BILAN - ETAT DE LA DETTE

## REPARTITION PAR NATURE DE DETTES (hors 16449 et 166)

IV

A1.4

Année et profil de l'emprunt (1)	Objet de l'emprunt ou de la dette	Organisme prêteur ou chef de file	Montant initial	Capital restant dû au 31/12/2010	Durée résiduelle	Périodicité des remboursements (2)	Taux initial			Taux à la date du vote du budget ou taux moyen constaté sur l'année (6)			Indices ou devises pouvant modifier l'emprunt		Annuité de l'exercice		ICNE de l'exercice	
							Taux ... (3)	Index (4)	(5) Taux actuariel	Taux ... (3)	Index (4)	Niveau de taux	en (7) intérêts	en capital				
TOTAL GENERAL																		
			1 620 187,32	1 426 592,39											20 283,83	49 177,28		
0218851	Emprunt La Grave Assai 50 % - 6		1 620 187,32	1 426 592,39											20 283,83	49 177,28		
2005	Emprunt La Grave Assai transféré à hauteur de 50 %	DEXIA CLF	20 805,44	23 026,37	12	A	F	0	F	0	€			1 144,10	1 264,58			
0225148	Emprunt La Grave Assai 50 % - 2		20 805,44	23 026,37										1 144,10	1 264,58			
2005	Emprunt La Grave Assai transféré à hauteur de 50 %	DEXIA CLF	17 215,14	11 729,18	7	A	F	0	F	0	€			582,93	1 196,06			
0232448	Emprunt La Grave Assai 50% - 3		17 215,14	11 729,18										582,93	1 196,06			
2005	Emprunt La Grave Assai transféré à hauteur de 50 %	DEXIA CLF	17 230,04	14 062,65	13	A	F	0	F	0	€			708,33	694,22			
1201746	Emprunt La Grave Assai 50 % - 10		17 230,04	14 062,65										708,33	694,22			
2005	Emprunt La Grave Assai transféré à hauteur de 50 %	Caisse des Dépôts et Consignations	23 539,44	4 575,68	0	A	F	0	F	0	€			585,29	4 292,38			
1203453	Emprunt La Grave Assai 50 % - 12		23 539,44	4 575,68										585,29	4 292,38			
2005	Emprunt La Grave Assai transféré à hauteur de 50 %	DEXIA CLF	12 539,52	2 356,02	0	A	F	0	F	0	€			232,69	2 242,56			
1989097	Réseau desserte Serre Ratier		12 539,52	2 356,02										232,69	2 242,56			
1989	C Réseau desserte Serre Ratier	Agence de l'eau	44 820,00	0,00										112,02	1 486,36			
2002016	Elimination EU Monétier		44 820,00	0,00	0	A	F	0	F	0	€			112,02	1 486,36			
2002	Elimination des EU de Monétier les Bains	Agence de l'eau	43 685,72	26 810,46	8	A	F	0	F	0	€			158,07	2 802,80			
2003366	Emprunt Monétier Assai 50% - 1		43 685,72	26 810,46										158,07	2 802,80			
2005	Emprunt Assai Monétier les bains transféré à hauteur de 50 %	Caisse d'épargne	57 589,10	39 364,08	7	A	F	0	F	0	€			2 024,40	3 985,09			
205130	Emprunt La Grave Assai 50 % - 11		36 129,67	28 589,19										1 621,87	1 689,54			

(1) indiquer C pour amortissement annuel constant, P pour amortissement annuel progressif, F pour in fine, S pour semestriel, M pour mensuel, X pour autres à préciser ;

(2) indiquer A pour annuelle, T pour trimestrielle et M pour mensuelle ;

(3) indiquer taux fixe, préfixé ou post-fixé pour les taux variables ;

(4) indiquer le type d'index (ex. EURIBOR 3 mois...);

(5) taux annuel, tous traits compris ;

(6) taux après opérations d'échange éventuelles. Pour les emprunts à taux variables, indiquer le niveau moyen du taux constaté sur l'année ;

(7) il s'agit des intérêts dus au titre de contrat initial et comptabilisés à l'article 66111 « Intérêts réglés à l'échéance » (intérêts décaissés) et intérêts éventuels dus au titre du contrat d'échange éventuel et comptabilisés à l'article 668 ;

(8) reprendre la répartition des emprunts selon la répartition du type de taux du tableau A-1.2 (taux fixe, taux variable, emprunts avec plusieurs tranches de taux, emprunts avec options) ;

(9) S'agissant des emprunts assortis d'une ligne de trésorerie, il faut faire ressortir le remboursement du capital de la dette prévue pour l'exercice correspondant au véritable endettement.

05988

Code INSEE

Communauté de Communes  
ASSAINISSEMENT

CA

2010

## IV - ANNEXES

IV

ELEMENTS DU BILAN - ETAT DE LA DETTE  
REPARTITION PAR NATURE DE DETTES (hors 16449 et 166)

A1.4

Année et profil de l'emprunt (1)	Objet de l'emprunt ou de la dette	Organisme prêteur ou chef de file	Montant initial	Capital restant dû au 31/12/2010	Durée résiduelle	Périodicité des remboursements (2)	Taux initial			Taux à la date du vote du budget ou taux moyen constaté sur l'année (6)			Indices ou devises pouvant modifier l'emprunt		Annuité de l'exercice		ICNE de l'exercice
							Taux ... (3)	Index (4)	(5) Taux actuariel	Taux ... (3)	Index (4)	Niveau de taux	en (7) intérêts	en capital			
2005	Emprunt La Grave Assai transféré à hauteur de 50 %	DEXIA CLF	36 129,67	28 589,19	11	A	F	0	F	0	0	€	1 621,87	1 689,54			
205238C	Emprunt Monétier Assai 50 % - 2	DEXIA CLF	46 224,58	30 128,97									1 656,29	3 535,51			
2005	Emprunt Assai Monétier les Bains transféré à hauteur de 50 %	DEXIA CLF	46 224,58	30 128,97	6	A	F	0	F	0	0	€	1 656,29	3 535,51			
495128C	Emprunt La Grave Assai 50% - 1		3 604,85	0,00									70,69	841,70			
2005	Emprunt La Grave Assai transféré à hauteur de 50 %	CREDIT AGRICOLE	3 604,95	0,00	0	A	F	0	F	0	0	€	70,69	841,70			
5008644	Emprunt La Grave Assai 50 % - 5		12 875,68	3 862,84									316,16	2 029,03			
2005	Emprunt La Grave Assai transféré à hauteur de 50 %	DEXIA CLF	12 875,68	3 862,84	1	T	F	0	F	0	0	€	316,16	2 029,03			
501165E	Emprunt VSP Assai 50 %		4 123,53	2 896,82									165,86	558,61			
2005	Emprunt Villard St Pancrace transféré à hauteur de 50%	DEXIA CLF	4 123,53	2 896,82	2	A	V	0	V	0	0	€	165,86	558,61			
5013344	Emprunt La Grave Assai 50 % - 9		25 202,41	17 648,43									1 142,85	1 689,07			
2005	Emprunt La Grave Assai transféré à hauteur de 50 %	DEXIA CLF	25 202,41	17 648,43	7	A	F	0	F	0	0	€	1 142,85	1 689,07			
536880C	Emprunt VSP Assai 50 %		5 099,00	0,00									59,87	1 232,05			
2005	Emprunt Villard St Pancrace transféré à hauteur de 50 %	CREDIT AGRICOLE	5 099,00	0,00	0	T	F	0	F	0	0	€	59,87	1 232,05			
911630C	Emprunt La Grave Assai 50 % - 4		14 402,02	8 217,67									561,54	1 381,35			
2005	Emprunt La Grave Assai transféré à hauteur de 50 %	CREDIT AGRICOLE	14 402,02	8 217,67	4	A	F	0	F	0	0	€	561,54	1 381,35			
944832E	Emprunt La Grave Assai 50 % - 8		4 224,36	1 206,96									111,34	603,48			
2005	Emprunt La Grave Assai transféré à hauteur de 50 %	CREDIT AGRICOLE	4 224,36	1 206,96	1	A	F	0	F	0	0	€	111,34	603,48			
9562091	Emprunt La Grave Assai 50 % - 7		5 876,82	1 909,30									153,45	880,86			

(1) Indiquer C pour amortissement annuel constant, P pour amortissement annuel progressif, F pour en fine, S pour semestriel, M pour mensuel, X pour autres à préciser ;

(2) Indiquer A pour annuelle, T pour trimestrielle et M pour mensuelle ;

(3) Indiquer taux fixe, préfixé ou post-fixé pour les taux variables ;

(4) Indiquer le type d'index (ex. EURIBOR 3 mois...);

(5) Taux annuel, tous frais compris ;

(6) Taux après opérations d'échange éventuelles. Pour les emprunts à taux variables, indiquer le niveau moyen du taux constaté sur l'année ;

(7) Il s'agit des intérêts dus au titre de contrat initial et comptabilisés à l'article 66111 « intérêts réglés à l'échéance » (intérêts décaissés) et intérêts éventuels dus au titre du contrat d'échange éventuel et comptabilisés à l'article 668 ;

(8) Reprendre la répartition des emprunts selon la répartition du type de taux du tableau A-1.2 (taux fixe, taux variable, emprunts avec plusieurs tranches de taux, emprunts avec options) ;

(9) S'agissant des emprunts assortis d'une ligne de trésorerie, il faut faire ressortir le remboursement du capital de la dette prévue pour l'exercice correspondant au véritable endettement.

05988

Communauté de Communes  
ASSAINISSEMENT

CA

2010

## IV - ANNEXES

## ELEMENTS DU BILAN - ETAT DE LA DETTE

## REPARTITION PAR NATURE DE DETTES (hors 16449 et 166)

IV

A1.4

Année et profil de l'emprunt (1)	Objet de l'emprunt ou de la dette	Organisme prêteur ou chef de file	Montant initial	Capital restant dû au 31/12/2010	Durée résiduelle	Périodicité des remboursements (2)	Taux initial			Taux à la date du vote du budget ou taux moyen constaté sur l'année (6)			Indices ou devises pouvant modifier l'emprunt	Annuité de l'exercice		ICNE de l'exercice
							Taux ... (3)	Index (4)	(5) Taux actuariel	Taux ... (3)	Index (4)	Niveau de taux		en (7) intérêts	en capital	
2005	Emprunt La Grave Assai transféré à hauteur de 30 %	CREDIT AGRICOLE	5 876,82	1 909,30	1	A	F		0	F	0	€	153,45	880,66		
MON27 - Emprunt BTP																
2010	X Emprunt BP Trvx Assainissement	DEXIA CLF	625 000,00	616 152,01	14	T	F		0	F	0	€	3 787,50	8 847,99		
MON27 - Emprunt BTP																
2010	X Emprunt BTP Trvx Assainissement	DEXIA CLF	125 000,00	123 230,40	14		F		0	F	0	€	757,50	1 769,60		
MON27 - Emprunt BTP																
2010	X Emprunt BTP Trvx Assainissement	DEXIA CLF	475 000,00	468 825,36	14	T	F		0	F	0	€	4 331,08	6 174,64		
MON27 - Emprunt BTP																

(1) Indiquer C pour amortissement annuel constant, P pour amortissement annuel progressif, F pour in fine, S pour semestriel, M pour mensuel, X pour autres à préciser ;  
 (2) Indiquer A pour annuelle, T pour trimestrielle et M pour mensuelle ;  
 (3) Indiquer taux fixe, préfixé ou post-fixé pour les taux variables ;  
 (4) Indiquer le type d'index ( ex. EURIBOR 3 mois... ) ;  
 (5) Taux annuel, tous frais compris ;

(6) Taux après opérations d'échange éventuelles. Pour les emprunts à taux variables, indiquer le niveau moyen du taux constaté sur l'année ;  
 (7) Il s'agit des intérêts dus au titre de contrat initial et comptabilisés à l'article 6611 « intérêts réglés à l'échéance » (intérêts décaissés) et intérêts éventuels dus au titre du contrat d'échange éventuel et comptabilisés à l'article 668 ;  
 (8) Reprendre la répartition des emprunts selon la répartition du type de taux du tableau A-1.2 (taux fixe, taux variable, emprunts avec plusieurs tranches de taux, emprunts avec options) ;  
 (9) S'agissant des emprunts assortis d'une ligne de trésorerie, il faut faire ressortir le remboursement du capital de la dette prévue pour l'exercice correspondant au véritable endettement.

# AMORTISSEMENTS 2010

21/10/2010

Budget Assainissement									
Date Acquis	Désignation	Mandat	Valeur Origine €	Durée	Imputation	Exercice €	Cumule €	Résiduel €	
1977	Station Epuration		1 309 394,20	50	281351	26 187,87	864 199,84	445 194,36	
1988	Station Epuration		125 167,98	50	281351	2 503,36	55 073,91	70 094,07	
1990	Station Epuration		2 779,60	50	281351	55,59	1 111,84	1 667,76	
1977	Coll Eaux usées		613 834,21	50	281532	12 276,69	405 130,91	208 703,30	
1990	Coll Eaux usées		224 105,95	50	281532	4 482,13	89 642,58	134 463,37	
1990	Réseaux Egouts		67 802,07	50	281532	1 356,04	27 120,83	40 681,24	
1991	Réseaux Egouts		17 712,24	50	281532	354,24	6 730,65	10 981,59	
1991	Collecteur		27 584,26	50	281532	551,69	10 482,02	17 102,24	
1992	Collecteur		6 285,75	50	281532	125,72	2 262,87	4 022,88	
1993	Collecteur		14 295,13	50	281532	285,90	4 860,34	9 434,79	
2005	Autorisation rejet	17/04-142/05	28 560,48	5	2803	5 712,10	28 560,48	0,00	
2005	Etude convergence	50/04	15 103,09	5	2803	3 020,60	15 103,00	0,00	
Biens suite au transfert 2007									
Montgenèvre									
1975	Canalisation Le Rochas	5	7 170,42	40	28121	179,27	5 736,66	1 433,76	
1977	Canalisation Les Alberts	8	13 429,42	40	28121	335,74	10 072,07	3 357,36	
1980	Canalisation Les Alberts	9	10 139,34	40	28121	253,48	6 844,05	3 295,29	
1984	Canalisation PRL	10	12 540,67	40	28121	313,52	7 210,89	5 329,78	
1987	Canalisation PRL	11	21 279,95	40	28121	532,00	10 639,98	10 639,98	
1984	Canalisation PRL	12	11 381,88	40	28121	284,55	6 544,58	4 837,30	
1986	Canalisation Grosse Pierre	13	18 035,09	40	28121	450,88	9 468,42	8 566,67	
1989	Canalisation PRL	14	14 157,94	38	28121	372,58	6 706,39	7 451,55	
1988	Canalisation Camping	15	6 608,02	40	28121	165,20	3 138,81	3 469,21	
Puy Saint André									
1996	Station Epuration	2	175 554,56	50	281351	3 511,09	42 133,09	133 421,47	
Montgenèvre									
1999	Réseaux	30	30 621,51	40	281532	765,54	6 889,84	23 731,67	
1987	Station Epuration	32	98 347,86	50	281532	1 966,96	39 339,14	59 008,72	
1987	Refoulement	33	19 445,03	40	281532	486,13	14 583,77	4 861,26	
1975	Station Epuration	34	70 650,27	50	281532	1 413,01	45 216,17	25 434,10	
1976	Station Epuration	36	24 738,72	40	281532	618,47	20 275,72	5 566,21	
1997	Autosurveillance	38	20 275,72	10	281532	2 027,57	15 826,42	47 479,26	
1997	Réseaux	39	63 305,68	40	281532	1 582,64	4 303,48	17 213,94	
2001	Réfection réseaux	85	21 517,42	40	281532	537,94	4 303,48	623,83	
2002	Assainissement Les Alberts	87	756,15	40	281532	18,90	132,32		
Névache									
2001	Réseaux égouts et Station	2	1 037 343,40	50	281532	20 746,87	358 763,87	678 579,53	
2005	Réseaux égouts et Station	2.1	25 347,04	50	281532	506,94	1 520,82	23 826,22	

Puy Saint André

1966	Réseaux égouts Chef Lieu	5	23 700.09	281532	474.00	19 908.08	3 792.01
1999	Assainissement Clos du Vas	17	21 058.60	281532	421.17	3 790.55	17 268.05
2004	Etudes Réseaux Assainissement	18	8 524.49	281532	170.49	852.45	7 672.04
2004	Refecton Réseaux Assainissement	22	3 281.92	281532	65.64	328.19	2 953.73
2004	Refecton Réseaux Assainissement	23	2 406.74	281532	48.13	240.67	2 166.07
2004	Concours Maîtrise œuvre	24	911.65	281532	18.23	91.17	820.49
Val des Prés							
1965	Réseaux égouts Le Rosier	10	43 055.34	281532	717.59	30 856.33	12 199.01
1986	Extension réseau La Freyre	11	25 250.78	281532	420.85	9 258.62	15 992.16
1990	Extension réseau La Freyre	12	26 419.64	281532	440.33	7 771.07	18 648.57
1993	Réseaux égouts La Vachette	13	69 968.34	281532	1 166.14	16 040.47	53 927.87
1993	Extension réseau La Freyre	14	25 626.72	281532	427.11	6 406.68	19 220.04
1993	Station Epuraton La Vachette	15	86 272.76	281532	5 751.52	86 272.76	0.00
2002	Couverture Station La Vachette	21	3 506.33	281532	584.39	2 921.94	584.39
Villard Saint Pancrace							
1993	Réseaux	4	23 400.67	281532	390.01	6 240.18	17 160.49
1995	Réseaux	5	247 032.88	281532	4 117.21	60 900.46	186 132.42
1999	Réseaux Les Ayes	15	131 148.67	281532	2 185.81	21 858.11	109 290.56
1999	Assainissement Rue du Mélézin	18	21 154.35	281532	352.57	3 173.15	17 981.20
2004	Assainissement Rue du Mélézin	27	5 776.68	281532	96.28	481.39	5 295.29
Montgenèvre							
2002	Station Epuration Les Alberts	82	395 265.40	28155	9 881.65	69 171.52	326 093.89
2004	Station Epuration Chef Lieu	88	18 293.88	28155	457.36	1 829.43	16 464.45
2004	Réhabilitation décanteur	90	48 676.97	28155	9 735.39	38 941.58	9 735.39
2004	Chassis vite hall d'affichage	91	2 465.00	28155	493.00	1 972.00	493.00
2004	Mannequin incorporable	92	1 597.20	28155	319.44	1 277.76	319.44
2004	Refecton STEP	97	262.94	28155	52.59	210.35	52.59
2004	Refecton STEP	98	47.81	28155	9.56	38.25	9.56
2004	Mise au norme STEP	104	84.48	28155	16.90	67.58	16.90
2004	Mise au norme STEP	105	4 593.00	28155	918.60	3 674.40	918.60
2004	STEP	111	17 197.50	28155	3 439.50	13 758.00	3 439.50
2002	Schéma directeur	84	30 061.73	28157	1 202.47	8 417.28	21 644.45
Montgenèvre							
1987	Canalisation Le Rochas	45	8 102.67	28181	202.56	4 051.14	4 051.54
1982	Canalisation Village Club Soleil	52	32 767.39	28181	819.17	20 479.37	12 288.02
1984	Canalisation Village Club Soleil	53	28 348.58	28181	708.71	16 300.43	12 048.15
Intégration en 2007 au compte 21532 des travaux terminés							
2004	Etanchéité Station	28	9 158.96	281532	1 831.79	5 495.38	3 663.58
2004	Refec regard Mig	46	528.63	281532	105.73	317.18	211.45
2004	Tampon regard	47	664.98	281532	133.00	398.99	265.99
2000	dévolement collecteur	33	9 249.55	281532	1 849.91	5 549.73	3 699.82
2000	dévolement collecteur	42	1 245.40	281532	249.08	747.24	498.16
2001	collecteur Monétier	54	100 291.17	281532	2 005.82	6 017.47	94 273.70
2002	collecteur Monétier	58	50 227.90	281532	1 004.56	3 013.67	47 214.23
2003	collecteur Monétier	52	1 794.13	281532	35.88	107.65	1 686.48

La Grave										
Année	Description	1	338 456,21	15	281532	22 563,75	158 113,22	180 342,99		
Année	Description	2	420 905,06	50	281532	8 418,10	16 836,20	404 068,86		
Monétier les Bains										
1968	Assainissement Chef Lieu et hameaux	352	56 454,40	50	281538	1 129,09	2 258,18	54 196,22		
1972	Assainissement Chef Lieu	352	59 413,95	50	281538	1 188,28	2 376,56	57 037,39		
1976	Assainissement Les Guibertes	352	40 427,72	50	281538	808,55	1 617,11	38 810,61		
1987	Assainissement Le Lauzet	352	190 014,31	50	281538	3 800,29	7 600,57	182 413,74		
1986	Assainissement Le Lauzet	352	23 143,00	50	281538	462,86	925,72	22 217,28		
1993	Assainissement Le Casset	352	163 468,09	50	281538	3 269,36	6 538,72	156 929,37		
1993	Assainissement Chef Lieu St Joseph	352	57 428,72	50	281538	1 148,57	2 297,15	55 131,57		
1996	Assainissement Les Boussardes	352	91 630,58	50	281538	1 832,61	3 665,22	87 965,36		
2000	Réseau égouts Le Bachas	11	870,00	50	281532	17,40	69,60	800,40		
2001	Réseau égouts Le Bachas et divers	11	845,05	50	281532	16,90	84,50	760,55		
2002	Stat° épuration Lauzet/Boussardes	11	7 143,55	50	281532	142,87	571,48	6 572,07		
2002	Schéma directeur assainissement	11	33 159,35	50	281532	663,19	2 652,43	30 506,92		
2002	Réseau assai Rue du Château	11	35 829,16	50	281532	716,58	2 866,33	32 962,83		
2003	Assainissement Rue des Jardins	11	15 445,00	50	281532	308,90	926,70	14 518,30		
2003	Schéma directeur assainissement	11	4 412,77	50	281532	88,26	264,76	4 148,01		
2003	Réseau Le Bourg Rue St Eldrade	11	32 686,34	50	281532	653,73	1 961,17	30 725,17		
2003	Réseau Le Bourg Rue du Château	11	4 270,30	50	281532	85,41	256,21	4 014,09		
La Salle les Alpes										
1972	Assai Pananches Chirouze	4	32 460,63	36	281532	901,68	10 820,26	21 640,37		
1972	La Salle	4	70 804,74	37	281532	1 913,64	22 963,68	47 841,06		
1981	Collecteur intercommunal	4	17 243,18	46	281532	374,85	4 498,20	12 744,98		
1995	Jardins Alpins	4	18 792,24	60	281532	313,20	3 758,43	15 033,81		
1997	Villeneuve	4	3 457,54	60	281532	57,63	576,27	2 881,27		
1999	Le Bez	4	20 024,03	60	281532	333,73	3 003,59	17 020,44		
2000	Le Bez/Les Albeyres	4	43 909,74	60	281532	731,83	5 122,67	38 787,07		
2001	Le Bez/Les Albeyres	4	7 475,49	60	281532	124,59	747,54	6 727,95		
2002	Schéma directeur	4	32 266,88	60	281532	537,78	2 688,90	29 577,98		
2003	Schéma directeur	4	4 898,82	60	281532	81,65	326,59	4 572,23		
2005	Assai d'altitude	28	21 085,95	60	281532	351,43	702,87	20 383,09		
2005	Assai d'altitude	29	263 492,49	60	281532	4 391,54	8 783,08	254 709,41		
2005	Assai d'altitude	30	162,86	60	281532	2,71	5,43	157,43		
2005	Assai d'altitude	31	243 173,51	60	281532	4 052,89	8 105,78	235 067,73		
2005	Assai d'altitude	32	790,96	60	281532	13,18	26,37	764,59		
2005	Assai d'altitude	33	237,76	60	281532	3,96	7,93	229,83		
2005	Assai d'altitude	35	511,89	60	281532	8,53	17,06	494,83		
Briangeon										
1974	Réseaux d'égout	2	38 575,79	60	281532	642,93	21 900,79	16 675,00		
1975	Réseaux d'égout	3	23 414,60	60	281532	390,24	12 902,22	10 512,38		
1975	Réseaux d'égout	4	26 737,57	60	281532	445,63	14 733,29	12 004,28		
1977	Réseaux d'égout	5	108 583,13	60	281532	1 809,72	56 206,26	52 376,87		
1978	Réseaux d'égout	6	236 709,52	60	281532	3 945,16	118 575,69	118 133,83		
1979	Réseaux d'assainissement	7	35 543,79	60	281532	592,40	17 211,49	18 332,30		
1980	Réseaux d'assainissement	8	16 610,07	60	281532	276,83	7 765,78	8 844,29		

1981	Réseaux d'assainissement	9	22 549 55	60	281532	375 83	10 166 11	12 383 44
1982	Réseaux d'assainissement	10	6 362 08	60	281532	106 03	2 762 00	3 600 08
1983	Réseaux d'assainissement	11	53 262 47	60	281532	887 71	22 233 52	31 028 95
1984	Réseaux d'assainissement	12	39 995 64	60	281532	666 59	16 027 59	23 968 05
1985	Réseaux d'assainissement	13	312 226 60	60	281532	5 203 78	119 905 46	192 321 14
1986	Réseaux d'assai Rive Gche Durance	14	27 992 97	60	281532	466 55	10 282 73	17 710 24
1986	Réseaux d'assai Av Pce Dauphiné	15	38 876 48	60	281532	647 94	14 280 65	24 595 83
1986	Réseaux d'assai Bchmts pour tiers	16	3 923 29	60	281532	65 39	1 441 17	2 482 12
1986	Réseaux d'assai Travaux divers	17	5 724 92	60	281532	95 42	2 102 98	3 621 94
1987	Réseaux d'assai Serre Gimiez	18	4 726 68	60	281532	78 78	1 657 35	3 069 33
1987	Réseaux d'assai Bchmts pour tiers	19	13 294 61	60	281532	221 58	4 661 54	8 633 07
1988	Réseaux d'assai Pont Baldy	20	8 669 17	60	281532	144 49	2 894 89	5 774 28
1988	Réseaux d'assai Cimetières	21	9 393 91	60	281532	156 57	3 136 94	6 256 97
1988	Réseaux d'assai Bchmts pour tiers	22	785 57	60	281532	13 09	262 35	523 22
1988	Réseaux d'assai Zone U	23	10 237 71	60	281532	170 63	3 418 72	6 818 99
1989	Réseaux d'assai Zac Mas de Blais	24	29 442 72	60	281532	490 71	9 340 20	20 102 52
1989	Réseaux d'assai Bchmts pour tiers	25	1 757 38	60	281532	29 29	557 51	1 199 87
1989	Réseaux d'assai Travaux divers	26	347 58	60	281532	5 79	110 30	237 28
1990	Réseaux d'assai les Terrasses	27	21 621 84	60	281532	360 36	6 498 06	15 123 78
1990	Réseaux d'assai Rue Pasteur	28	37 518 30	60	281532	625 31	11 275 53	26 242 77
1990	Réseaux d'assai Grand Carre	29	44 194 39	60	281532	736 57	13 281 92	30 912 47
1990	Réseaux d'assai Bchmts pour tiers	30	2 013 55	60	281532	33 56	605 15	1 408 40
1990	Réseaux d'assai Travaux divers	31	12 237 54	60	281532	203 96	3 677 81	8 559 73
1990	Réseaux d'assai Zone U	32	20 551 50	60	281532	342 53	6 176 41	14 375 09
1991	Réseaux d'assai Pierrefeu	33	22 010 85	60	281532	366 85	6 247 40	15 763 46
1991	Réseaux d'assai Pont Baldy	34	30 721 53	60	281532	512 03	8 719 79	22 001 74
1993	Réseaux d'assai Travaux divers	35	19 317 33	60	281532	321 96	4 837 70	14 479 63
1994	Réseaux d'assai Travaux divers	36	10 984 56	60	281532	183 08	2 567 44	8 417 12
1995	Gde Gargouille 1ère tranche	37	6 638 03	60	281532	110 63	1 440 70	5 197 33
1995	Egout sous Gare SNCF	38	51 242 76	60	281532	854 05	11 121 42	40 121 34
1995	Travaux divers	39	4 634 45	60	281532	77 24	1 005 85	3 628 60
1996	Gde Gargouille 2ème tranche	40	20 113 36	60	281532	335 22	4 029 36	16 084 00
1996	Egout des Sagnes	41	4 912 11	60	281532	81 87	984 05	3 928 06
1996	Gde Gargouille 3ème tranche	42	15 512 43	60	281532	258 54	3 107 67	12 404 76
1996	Réseaux d'assai Travaux divers	43	2 279 97	60	281532	38 00	456 78	1 823 19
1997	Travaux nv collège	44	48 486 81	60	281532	808 11	8 903 80	39 583 01
1997	Const Sous Gare SNCF	45	12 21	60	281532	0 20	2 28	9 93
1998	Place Fontenil	46	8 425 86	60	281532	140 43	1 406 55	7 019 31
1998	Rte Fontichristianne	47	2 084 65	60	281532	34 74	347 98	1 736 67
1998	Les Balcons du Mélézin	48	16 208 29	60	281532	270 14	2 705 71	13 502 58
1998	Travaux divers	49	4 241 78	60	281532	70 70	708 10	3 533 68
2000	Gde Gargouille 4ème tranche	50	26 289 68	60	281532	438 16	3 510 56	22 779 12
2000	La schappe	51	23 995 48	60	281532	399 92	3 204 17	20 791 31
2000	Travaux divers	52	4 573 47	60	281532	76 22	610 75	3 962 74
2001	Travaux divers	53	11 344 49	60	281532	189 07	1 323 50	10 020 99
2002	Travaux divers	54	6 926 63	60	281532	115 44	692 65	6 233 98

Saint Chaffrey									
1997	Etude AEP Serre Ratier	1	2 960.04	50	2031	59.20	59.20	2 900.84	
2002	Etude schéma directeur	13	39 191.43	50	2031	783.83	783.83	38 407.60	
2003	Etude schéma directeur	22	5 877.00	50	2031	117.54	117.54	5 759.46	
1992	Honoraires MO Gd Alpes	5	8 434.27	50	21532	168.69	168.69	8 265.58	
1992	Réseau assainissement Gd Alpe	5	92 033.39	50	21532	1 840.67	1 840.67	90 192.72	
1993	Travaux égouts	5	1 742.96	50	21532	34.86	34.86	1 708.10	
1993	Matériel égouts décharge	5	625.27	50	21532	12.51	12.51	612.76	
1993	Matériel égouts Ratier	5	572.05	50	21532	11.44	11.44	560.61	
1993	Honoraires MO Gendarmerie	5	5 243.35	50	21532	104.87	104.87	5 138.46	
1994	Travaux égouts Serre d'Aigle	5	339.70	50	21532	6.79	6.79	332.91	
1995	Matériel égouts Les Chapelets	5	598.97	50	21532	11.98	11.98	586.99	
1995	Matériel égouts Les Chapelets	5	173.85	50	21532	3.48	3.48	170.37	
1997	Renforcement réseau Gendarmerie	5	81 017.30	50	21532	1 620.35	1 620.35	79 396.95	
1998	Travaux assainissement Gendarmerie	5	18 663.45	50	21532	373.27	373.27	18 290.18	
2000	Réseau Chantemerle	5	34 273.41	50	21532	685.47	685.47	33 587.94	
2002	Grosses réparations	15	61 177.87	50	21532	1 223.56	1 223.56	59 954.31	
2003	Travaux déplacement conduite	50	1 959.08	50	21532	39.18	39.18	1 919.90	
2004	Travaux réfection particuliers Villard d'Arène	27	3 760.39	50	21532	75.21	75.21	3 685.18	
2009	Travaux		281 640.67	50	281532	5 632.82	5 632.82	281 581.47	
2009	Mémoire mat info	94	54.04	3	2183	18.01	18.01	36.03	
						247 548.55	3 499 300.08	6 737 361.18	

**A payer en 2010**

Article 2803	8 732.70 €
Article 28031	960.57 €
Article 28121	2 887.21 €
Article 281351	32 257.92 €
Article 281532	174 435.24 €
Article 28155	25 323.98 €
Article 28157	1 202.47 €
Article 28181	1 730.45 €
Article 28183	18.01 €
<b>TOTAL</b>	<b>247 548.55 €</b>

Article 6811

247 548.55

25 OCT. 2010

Le Près d'ant  
Alain FARDELLA.



# Amortissement des subventions 2010

20/10/2010

## Budget Assainissement

Année	Compte	Titre	Tiers	Objet	Montant €	1ère année d'amort des biens	1ère année d'amort subv	Durée	Amortissement		
									Annuel	Cumul	Résiduel
<b>Subventions propres à la C.C.B.</b>											
2005	1313	I	Département	Station Epuration	3 582.68		2006	5	716.46	3 582.68	0.00
				TOTAL	3 582.68				716.46	3 582.68	0.00
<b>Subventions suite au transfert</b>											
Val des Prés											
2004	1311		Département	Schéma directeur	4 850.00		2007	15	323.33	1 293.33	3 556.67
1967	1312		Département	Réseaux	17 757.26		1967	60	295.95	12 726.04	5 031.22
1988	1312		Département	Réseaux	15 244.90		1988	60	254.08	5 589.80	9 655.10
1995	1312		Département	Réseaux	64 873.92		1995	60	1 081.23	16 218.48	48 655.44
2004	1312		Département	Schéma directeur	2 273.73		2007	15	151.58	606.33	1 667.40
2006	1312		Région	Schéma directeur	1 356.27		2007	15	90.42	361.67	994.60
2006	1312		Région	Schéma directeur	1 260.00		2007	15	84.00	336.00	924.00
2005	1313		Agence de l'eau	Schéma directeur	1 200.86		2007	15	80.06	320.23	880.63
Montgenèvre											
1977	1318		Etat	Station Epuration	24 985.94		1978	40	624.65	19 988.75	4 997.19
1988	1318		Etat	Station Epuration	57 930.63		1989	50	1 158.61	24 330.86	33 599.77
2003	1318		DGE	STEP Les Alberts	10 336.04		2004	40	258.40	1 550.41	8 785.63
1976	1312		Région	Station Epuration	105 189.82		1978	50	2 103.80	69 425.28	35 764.54
2002	1312		Région	STEP Les Alberts	65 736.02		2004	40	1 643.40	11 503.80	54 232.22
2002	1312		Agence de l'eau	STEP Les Alberts	59 150.22		2004	40	1 478.76	10 351.29	48 798.93
2002	1312		Agence de l'eau	Collecteur Alberts	10 976.33		2004	40	274.41	1 920.86	9 055.47
2002	1312		Département	Collecteur Alberts	10 518.98		2004	40	262.97	1 840.82	8 678.16
2002	1312		FNDAE	STEP Les Alberts	20 169.00		2004	40	504.23	3 529.58	16 639.43
2002	1312		Département	STEP Les Alberts	16 126.06		2004	40	403.15	2 822.06	13 304.00
2003	1312		Département	Schéma directeur	10 976.33		2005	15	731.76	4 390.53	6 585.80
2003	1312		Département	Schéma directeur	5 030.82		2005	15	335.39	2 012.33	3 018.49
2003	1312		Département	STEP Les Alberts	4 116.12		2005	40	102.90	617.42	3 498.70
1980	1318		Agence du Bassin	Station Epuration	18 487.19		1982	40	462.18	13 403.21	5 083.98
1984	1318		VC Soleil	Collecteur	18 827.00		1986	40	470.68	11 766.88	7 060.13
1985	1318		Agence du Bassin	Station Epuration	1 465.95		1988	50	29.32	674.34	791.61
2002	1318		Région	Collecteur Alberts	2 286.74		2004	40	57.17	400.18	1 886.56
2002	1318		Agence de l'eau	STEP Les Alberts	59 150.22		2004	40	1 478.76	10 351.29	48 798.93
2001	1318		FNDAE	STEP Les Alberts	13 141.11		2003	40	328.53	2 628.22	10 512.89
2003	1318		FNDAE	STEP Les Alberts	13 156.35		2005	40	328.91	1 973.45	11 182.90

Villard Saint Pancrace										
1998	13118	Etat	Assai Ayes	14 940.00		2001	60	249.00	2 490.00	12 450.00
1997	1312	Région		3 735.00		2001	60	62.25	622.50	3 112.50
1997	1312	Région		4 771.66		2001	60	79.53	795.28	3 976.38
1998	1312	Agence de l'eau		4 268.57		2001	60	71.14	711.43	3 557.14
1998	1312	Agence de l'eau		1 333.93		2001	60	22.23	222.32	1 111.61
1999	1312	Département	Rue du Mélezin	4 573.47		2002	60	76.22	686.02	3 887.45
1999	1312	FNDAE		7 707.82		2002	60	128.46	1 156.17	6 551.65
2005	1312	Région	Schéma directeur	2 057.89		2007	15	137.19	548.77	1 509.12
2004	1313	Agence du Bassin	Station Epuration	3 700.00		2007	15	246.67	986.67	2 713.33
Névache										
2002	1312	Région	Schéma directeur	3 240.00		2007	50	64.80	259.20	2 980.80
2004	1313	Département	Schéma directeur	9 720.00		2007	50	194.40	777.60	8 942.40
Puy Saint André										
1997	1312	Région	Station Epuration	12 195.92		1999	50	243.92	2 927.02	9 268.90
2000	1312	Région	Clos du Vas	4 573.47		2002	50	91.47	823.22	3 750.25
2004	1312	Région	Schéma directeur	3 658.78		2006	50	73.18	365.88	3 292.90
2004	1312	Région	Clos du Vas	2 762.38		2006	50	55.25	276.24	2 486.14
2004	1312	Région	Clos du Vas	2 140.38		2006	50	42.81	214.04	1 926.34
2004	1312	Région	Clos du Vas	6 783.98		2006	50	135.68	678.40	6 105.58
2004	1312	Région	Clos du Vas	5 320.47		2006	50	106.41	532.05	4 788.42
1980	1313	Département	Clos du Vas	12 927.68		2002	50	258.55	2 326.98	10 600.70
1987	1313	Département	Clos du Vas	7 165.10		2006	50	143.30	716.51	6 448.59
Saint Chaffrey										
2004	1312	Région	Schéma directeur	4 898.09		2009	50	97.96	195.92	4 702.17
Briançon										
1997	13111	Agence de l'eau	Collège Vauban	14 025.31		1997	60	234.22	3 279.08	10 746.23
1986	13118	Autres	Quartier Colaud	3 841.72		1986	60	64.19	1 604.75	2 236.97
1986	13118	Autres	Toulouzannes	12 195.92		1986	60	203.67	5 091.75	7 104.17
1986	13118	Autres	Grand Caire	914.69		1986	60	15.28	382.00	532.69
1988	13118	Autres	Grand Caire	8 232.25		1988	60	137.48	3 162.04	5 070.21
1990	13118	Autres	Quartier Colaud	4 695.43		1990	60	78.41	1 646.61	3 048.82
2000	13118	Autres	Gde Gargouille	5 278.24		2000	60	88.15	969.65	4 308.59
2000	1312	Région	Grande Gargouille	11 561.89		2000	60	193.08	2 123.88	9 438.01
1997	1313	Département	Collège Vauban	32 053.93		1997	60	535.30	7 494.20	24 559.73
1998	1313	Département	Collège Vauban	16 432.94		1998	60	274.43	3 567.59	12 865.35
1985	1318	Autres	Divers	654 154.47		1985	60	10 500.02	273 000.52	381 153.95

La Salle les Alpes										
2002	1311	Agence de l'eau	Schéma directeur	17 100.00						
2002	1312	Région	Schéma directeur	5 920.00		2009	60	285.00	570.00	16 530.00
TOTAL GENERAL				1 549 037.87		2002	60	98.67	888.00	5 032.00
								31 403.39	558 608.40	990 429.47

**A payer en 2010**

ID Art 13918  
 Art 13913  
 Art 13911  
 Art 13912  
 Art 139118

13 655.55  
 2 449.17  
 842.55  
 11 578.28  
 2 877.84  
 31 403.39

FR Art 777

31 403.39

25 OCT. 2010

Le Président,  
**ALAIN FARDENLA.**






# RATTACHEMENTS 2009 BUDGET ASSAINISSEMENT

DEPENSES						
Article	Libelle	Tiers		Objet	Montant rattaché	Service fait
		N°				
6064	Fouritures adm	57	Garnier	Fouritures	0.86	Fouritures reçues en décembre 09
		121	Cervièrès	Remb emprunt suite PV transf	160.51	Emprunt 2006
		45	Cervièrès	Remb emprunt	2 145.02	Emprunt 2007
		46	Cervièrès	Remb emprunt	1 957.58	Emprunt 2008
		47	Cervièrès	Remb emprunt	1 759.08	Emprunt 2009
		40	Montgenèvre	Remb emprunt	397.21	Emprunt 2009
				TOTAL	6 420.26	

RECETTES					
Article	Libelle	Tiers		Montant rattaché	Service fait
		N°	Objet		
				TOTAL	0.00

- 9 FEV. 2010



Le Président,

Monsieur Alain FARDELLA

**RATTACHEMENTS 2010**  
**BUDGET ASSAINISSEMENT**

DEPENSES					
Article	Libellé	Tiers	Objet	Montants rattachés	Service fait
66111	Intérêts	Cervières	Remb emprunt 2009	1 759.08	Emprunt 2009
		Cervières	Remb emprunt 2010	1 548.87	Emprunt 2010
		Cervières	Remb emprunt 2008	1 957.58	Emprunt 2008
		Cervières	Remb emprunt 2007	2 145.02	Emprunt 2007
		Cervières	Remb emprunt suite PV	160.51	Emprunt 2006
		Villard Saint Pancrace	Remb emprunt 2010	193.84	Emprunt 2010
<b>TOTAL</b>				<b>7 764.90</b>	

RECETTES					
Article	Libellé	Tiers	Objet	Montants rattachés	Droit acquis
NEANT					

Fait à Briançon, le

21 JAN. 2011

Le Président,


Alain FARDELLA.



## RESTES A REALISER 2009 BUDGET ASSAINISSEMENT

DEPENSES							
Article	Libellé	Budgetisé	Réalisé	Disponibilité	Engagements à reporter		
					Objet	Montant	RAR
16	Autres dettes	62 652.28	26 692.94	35 959.34	Cervièrès 2007 (eng 45)	3 176.92	35 786.16
					Cervièrès 2006 (eng 127)	2 811.01	
					Cervièrès 2008 (eng 46)	3 364.35	
					Montgenèvre (eng 40)	22 871.04	
					Cervièrès 2009 (eng 47)	3 562.84	
2031	Frais étude	5 000.00	0.00	5 000.00	Maynadier (eng 59)	299.00	299.00
205	Concession	3 767.40	0.00	3 767.40	Logiciel Stargis (eng 34)	3 767.40	3 767.40
Opération : 015 Assainissement La Salle les Alpes							
2313	Travaux	139 243.90	9 548.00	129 695.90	Jourdan (eng 14)	8 025.16	122 038.71
					Vollin (eng 17)	184.97	
					Vollin (eng 19)	1 699.03	
					Jourdan (eng 25)	4 066.40	
					Queyras (eng 30)	25 992.19	
					Queyras (eng 42)	82 070.96	
Opération : 020 Assainissement Saint Chaffrey							
2313	Travaux	341 026.97	0.00	341 026.97	Blanchard (eng 43)	31 795.66	339 822.63
					St Chaffrey (eng 61)	66 968.35	
					St Chaffrey (eng 60)	241 058.62	
Opération : 021 Assainissement Monétier les Bains							
2313	Travaux	10 200.00	3 933.62	6 266.38	Vollin (eng 20)	6 229.78	6 229.78
Opération : 024 Assainissement Puy Saint André							
2313	Travaux	50 000.00	3 405.74	46 594.26	Vollin (eng 18)	830.26	41 245.71
					Allamanno (eng 63)	36 179.45	
					Vollin (eng 23)	4 236.00	
Opération : 026 Assainissement Briançon							
2032	Ensemble de l'opération	18 500.00	5 501.04	12 998.96	Vollin (eng 21)	3 470.96	8 335.96
211					Vollin (eng 22)	4 865.00	
2313							
Opération : 027 Assainissement Cervières							
211	Terrains	5 000.00	0.00	5 000.00	Petrucelli (eng 16)	4 804.86	4 804.86
Opération : 028 Assainissement Villard Saint Pancrace							
2313	Travaux	115 000.00	0.00	115 000.00	Villard St Pancrace (eng 62)	112 000.00	112 000.00
Opération : 029 Assainissement Névache							
2031	Frais étude	9 521.00	7 616.13	1 904.87	Sage (eng 12)	1 904.03	1 904.03
Opération : 107 Zonage Assainissement							
2031	Frais étude	3 481.50	0.00	3 481.50	Saunier (eng 106)	3 481.50	3 481.50
<b>TOTAL CREDIT DE REPORT</b>							<b>679 715.74</b>

RECETTES							
Article	Libellé	Budgetisé	Réalisé	Disponibilité	Engagements à reporter		
					Objet	Montant	RAR
Opération 015 : MOD LSLA							
1313	Subv Département	13 736.25	0.00	13 736.25	Arrêté n°08190005 du 29.01.08	13 736.25	13 736.25
Opération 018 : Assainissement La Grave Villard d'Arène							
1318	Autres subv	4 480.00	0.00	4 480.00	Arrêté n°20070362541P01	2 800.00	4 480.00
					Arrêté n°07190055 du 18/09/07	1 680.00	
Opération 022 : Schéma directeur Cervières							
1312	Subv Région	4 756.00	0.00	4 756.00	Arrêté n°2007.11896 du 29.06.07	4 756.00	4 756.00
Opération 023 : Schéma directeur Névache							
1312	Subv Région	1 652.40	0.00	1 652.40	Arrêté n°2002.16849 du 13.12.02	1 652.40	1 652.40
Opération 107 : Zonage Assainissement collectif							
1312	Subv Région	4 409.00	0.00	4 409.00	Arrêté n°2007.11897 du 29.06.07	4 409.00	4 409.00
1318	Autres subv	15 275.00	0.00	15 275.00	Arrêté n°20070362541P01	15 275.00	15 275.00
Opération 112 : Schéma directeur Villard Saint Pancrace							
1312	Région	3 640.11	1 326.77	2 313.34	Arrêté n°200508516 du 26.11.08	2 246.11	2 246.11
<b>TOTAL CREDIT DE REPORT</b>							<b>46 554.76</b>


  
 Le Président  
 M. J. P. R. F.  
 Département des Alpes-Alpes  
 Monsieur André ANTELLA.

**RESTES A REALISER 2010**  
**BUDGET ASSAINISSEMENT**

DEPENSES							
Article	Libellé	Budgétisé	Réalisé	Disponibilité	Engagements à reporter		
					Objet	Montant	RAR
1687	Autres dettes	66 986.16	49 176.29	17 809.87	Cervières 2007 (eng 45)	3 176.92	17 809.87
					Cervières 2006 (eng 127)	2 811.01	
					Cervières 2008 (eng 46)	3 364.35	
					Cervières 2009 (eng 47)	3 562.84	
					Cervières 2010 (eng 48)	3 773.05	
					VSP 2010 (eng 44)	1 121.70	
2031	Frais étude	10 299.00	299.00	10 000.00			
205	Concession	3 767.40	0.00	3 767.40			
Opération : 012 Assainissement Villar d'Arène							
2313	Travaux	20 918.74	14 304.82	6 613.92			
Opération : 015 Assainissement La Salle les Alpes							
2313	Travaux	202 285.71	96 280.81	106 004.90	Viollin extension Pananches (eng 14)	34 909.31	51 855.30
					Vollin dévoient prop Fine (eng 19)	1 699.03	
					LSLA Terre Ariande (eng 81)	15 246.96	
Opération : 019 Assainissement Val des Prés							
2313	Travaux	263 550.00	8 166.98	255 383.02	Vollin ext chemin noisettes (eng 24)	16 595.82	199 595.26
					Chemin des noisettes (eng 85)	172 982.50	
					Vollin ext Draye (eng 25)	10 016.94	
Opération : 020 Assainissement Saint Chaffrey							
2313	Travaux	352 560.03	338 530.95	14 029.08			
Opération : 021 Assainissement Monétier les Bains							
2313	Travaux	442 523.36	14 850.21	427 673.15	Vollin ext serre barbin (eng 20)	18 560.32	402 685.70
					Vollin ext rue des Jardins (eng 21)	7 742.80	
					Serre Barbin (eng 87)	371 998.58	
					Vollin ext Rue des Neiges (eng 22)	4 384.00	
Opération : 024 Assainissement Puy Saint André							
2031	Frais étude	7 000.00	0.00				
2313	Travaux	227 325.71	91 091.30	143 234.41	Vollin ext Montbrison (eng 23)	235.74	48 464.59
					Olive Réhab Montbrison (eng 64)	31 679.65	
					Vollin Réhab cana PSA PSP Br (eng 82)	15 114.00	
					Comes Inspec réseau (eng 73)	1 435.20	
Opération : 026 Assainissement Briançon							
2031	Frais étude	7 000.00	0.00				
211	Terrains	5 000.00	0.00				
2313	Travaux	188 657.64	128 103.30	72 554.34	Hydretude loi sur eau (eng 35)	3 456.44	67 024.73
					Queyras poste relevage (eng 80)	54 286.44	
					Vollin extension St Blaise (eng 21)	104.61	
					Vollin extension Pramorel (eng 22)	9 177.24	
Opération : 027 Assainissement Cervières							
211	Terrains	7 804.86	6 416.88	1 387.98			
Opération : 028 Assainissement Villard Saint Pancrace							
2313	Travaux	112 000.00	0.00	112 000.00	Croix Bretagne (eng 62)	112 000.00	112 000.00
Opération : 029 Assainissement Névache							
2031	Frais étude	22 004.03	10 933.83		Sage loi sur eau (eng 12)	1 904.03	11 732.94
211	Terrains	15 000.00	0.00	45 635.80	Ecodir incidence natura 2000 (eng 47)	4 784.00	
2313	Travaux	56 900.00	37 334.40		Vollin extension Névache (eng 23)	5 044.91	
Opération : 107 Zonage Assainissement							
2031	Frais étude	3 481.50	0.00	3 481.50	Saunier zonage intercomm (eng 106)	3 481.50	3 481.50
<b>TOTAL CREDIT DE REPORT</b>							<b>914 649.89</b>

RECETTES							Engagements à reporter	
Article	Libellé	Budgétisé	Réalisé	Disponibilité	Objet	Montant	RAR	
Opération 015 : MOD LSLA								
1313	Subv Département	13 736.25	0.00	13 736.25	Arrêté n°08190005 du 29.01.08	13 736.25	13 736.25	
Opération 018 : Assainissement La Grave Villar d'Arène								
1318	Autres subv	4 480.00	4 480.00	0.00				
Opération 022 : Schéma directeur Cervières								
1312	Subv Région	4 756.00	0.00	4 756.00	Arrêté n°2007.11896 du 29.06.07	4 756.00	4 756.00	
Opération 023 : Schéma directeur Névache								
1312	Subv Région	1 652.40	0.00	1 652.40	Arrêté n°2002.16849 du 13.12.02	1 652.40	1 652.40	
Opération 029 : Assainissement Névache								
1313	Subv Département	1 592.00	0.00	1 592.00	Arrêté du 8.09.09	1 592.00	1 592.00	
Opération 107 : Zonage Assainissement collectif								
1312	Subv Région	4 409.00	0.00	19 684.00	Arrêté n°2007.11897 du 29.06.07	4 409.00	19 684.00	
1318	Autres subv	15 275.00	0.00		Arrêté n°20070362541P01	15 275.00		
Opération 111 : Travaux hors concession								
1313	Subv Département	20 438.00	0.00	20 438.00	Arrêté n°03190025 du 29.01.08	20 438.00	20 438.00	
Opération 112 : Schéma directeur Villard Saint Pancrace								
1312	Région	2 246.11	0.00	2 246.11	Arrêté n°200508516 du 26.11.08	2 246.11	2 246.11	
<b>TOTAL CREDIT DE REPORT</b>								<b>64 104.76</b>

Fait à Briançon, le

21 JAN. 2011

Le Président,

Alain FARDELLA.



## ETAT DES PROVISIONS CONSTITUEES

Néant

## ETAT DE REPARTITION DES CHARGES

Néant

## ETAT DES OPERATIONS D'ORDRE

### ➤ Amortissement des biens

Dépense de fonctionnement		Recette d'investissement	
Compte	Montant	Compte	Montant
68	247 548.55	28	247 548.55

### ➤ Amortissement des subventions

Dépense d'investissement		Recette de fonctionnement	
Compte	Montant	Compte	Montant
13	31 403.39	77	31 403.39

### ➤ Opérations patrimoniales

Dépense d'investissement		Recette d'investissement	
Compte	Montant	Compte	Montant
041	81 074.83	041	81 074.83

## LISTE DES CONCOURS ATTRIBUES A DES TIERS

Néant

## LISTE DU PERSONNEL

NOM	PRENOM	Fonction	GRADE	Caté	STATUT	Durée travail
Rioffray	Cécile	Responsable Assainissement	Technicien ppal 1 <sup>ère</sup> classe	B	Titulaire	Temps complet

# Communauté de Communes du Briançonnais

## Conseil Communautaire

CA 2010

### Budget Assainissement

Briançon

FROMM Gérard	<i>J. Grandjean</i>	PETELET Renée	
CIRIO Raymond	<i>[Signature]</i>	JIMENEZ Claude	
NICOLOS Alain	<i>[Signature]</i>	AIGUIER Yvon	
PONSART Marie Hélène	<i>[Signature]</i>	DAERDEN Francine	<i>[Signature]</i>
DUFOUR Maurice	<i>[Signature]</i>	DAVANTURE Bruno	
DJEFFAL Mohamed	<i>[Signature]</i>	PROREL Alain	
POYAU Aurélie	<i>[Signature]</i>	MARCELLO Marie	
PEYTHIEU Eric	<i>[Signature]</i>	BOVETTO Fanny	<i>[Signature]</i>
GUERIN Nicole	<i>[Signature]</i>	CODURI Laetitia	
VALDENNAIRE Catherine	<i>[Signature]</i>	ESCALLIER Karine	
SEZANNE Philippe	<i>[Signature]</i>	FERRUS Christian	

Cervières

DURCORTIL Thierry	<i>[Signature]</i>	FONTAINE Gregory	
FAURE-BRAC Marc	<i>[Signature]</i>	COLOMB Raymond	

La Grave

SEVREZ Jean-Pierre	<i>[Signature]</i>	JACOB Roland	
FAURE Jean-Louis	<i>[Signature]</i>	PIC Jean-Pierre	

La Salle les Alpes

FARDELLA Alain	<i>[Signature]</i>	RICCI Michel	
MICHELON Philippe	<i>[Signature]</i>	CROSASSO Henri	
FINE Claudine	<i>[Signature]</i>	VALLA Christine	

Monêtier les Bains

BOUVIER Pierre	<i>[Signature]</i>	PLEINDOUX Claude	<i>[Signature]</i>
GUGLIELMETTI Roger	<i>[Signature]</i>	MARTIN Christophe	<i>[Signature]</i>
CADET Edmond	<i>[Signature]</i>	LESPINASSE Patrick	<i>[Signature]</i>

Montgenèvre

HERMITTE Guy	<i>[Signature]</i>	COULLIAIS Michel	
FORNESI Marc	<i>[Signature]</i>	MEYER Michel	

Névache

POUCHOT ROUGE-BLANC Georges	<i>[Signature]</i>	ROUX Henry-Pierre	
MEYER Corinne	<i>[Signature]</i>	ASCHETTINO Joseph	

Puy Saint André

LEROY Pierre	<i>[Signature]</i>	GABORIAU Jean	
ROUX Léa	<i>[Signature]</i>	PROUVE Alain	

Saint Chaffrey

RAOUX Henry	<i>[Signature]</i>	PERINET Roger	<i>[Signature]</i>
STOCKLI Philippe	<i>[Signature]</i>	CHAUVIN Catherine	
MARIACHER Philippe	<i>[Signature]</i>	MAXENT Anthony	

Val des Prés

SIESTRUNCK René	<i>[Signature]</i>	ROMAN Emile	
BLOCH TREFOUSSE Alain	<i>[Signature]</i>	AIMARD Thierry	

Villar d'Arène

CRET Xavier	<i>[Signature]</i>	ALBERT Michel	
MATHONNET Nicole	<i>[Signature]</i>	FONS Olivier	

Villard Saint Pancrace

FINE Laurence	<i>[Signature]</i>	GARNERET RAVEL Isabelle	
BOREL Brigitte	<i>[Signature]</i>	COLOMBAN Bernard	
BREMOND Christian	<i>[Signature]</i>	BOULANGER François	

