


REPUBLIQUE FRANCAISE



**BUDGET : ASSAINISSEMENT**

**BUDGET PRIMITIF 2011**

**POSTE COMPTABLE DE : TRESORERIE DE BRIANCON**

**M49**  
**Voté par nature**

B  
4  
5  
6  
7  
8  
9  
10  
11  
12  
13  
14  
15  
16  
17  
18  
19  
20  
21  
22  
23  
24  
25  
26  
27  
28  
29  
30  
31  
32  
33  
34  
35  
36  
37  
38  
39  
40  
41  
42  
43  
44  
45  
46  
47  
48  
49  
50

**BUDGET ASSAINISSEMENT  
BUDGET PRIMITIF 2011**

**SOMMAIRE**

* Présentation générale	1
Exécution du budget	2
Balances	
* Section d'exploitation	4
Vue d'ensemble	5
Dépenses	7
Recettes	
* Section d'investissement	8
Vue d'ensemble	9
Dépenses	11
Recettes	
Opérations d'équipement	27
Opérations financières	
* Etat de la dette	29
Répartition par prêteurs	30
Répartition par type de taux	32
Répartition par nature de la dette	
* Amortissement des biens	33
* Amortissement des subventions	38
* Restes à réaliser et rattachements	41
* Etat des emprunts garantis	44
* Etat des provisions constituées	44
* Etat de répartition des charges	44
* Etat des opérations d'ordre	44
* Etat du personnel	44
* Liste des concours attribués à des tiers	44
* Signatures	45

05988 Code INSEE	Communauté de Communes ASSAINISSEMENT	BP	2011
---------------------	--	----	------

II - PRESENTATION GENERALE DU BUDGET	II
VUE D'ENSEMBLE	A1

**EXPLOITATION**

		DEPENSES DE LA SECTION D'EXPLOITATION	RECETTES DE LA SECTION D'EXPLOITATION
V O T E	CREDITS D'EXPLOITATION VOTES AU TITRE DU PRESENT BUDGET (1)	1 109 583,03	1 581 547,73
	+	+	+
R E P O R T S	RESTES A REALISER ( R.A.R) de L'EXERCICE PRECEDENT (2)		
	002 RESULTAT D'EXPLOITATION REPORTE (2)	(si déficit) 471 964,70	(si excédent)
=	=	=	
TOTAL DE LA SECTION D'EXPLOITATION (3)		1 581 547,73	1 581 547,73

**INVESTISSEMENT**

		DEPENSES DE LA SECTION D'INVESTISSEMENT	RECETTES DE LA SECTION D'INVESTISSEMENT
V O T E	CREDITS D'INVESTISSEMENT VOTES AU TITRE DU PRESENT BUDGET (1) (y compris les comptes 1064 et 1068)	563 275,00	664 722,89
	+	+	+
R E P O R T S	RESTES A REALISER ( R.A.R) de L'EXERCICE PRECEDENT (2)	914 649,89	64 104,76
	001 SOLDE D'EXECUTION DE LA SECTION D'INVESTISSEMENT REPORTE (2)	(si solde négatif)	(si solde positif) 749 097,24
=	=	=	
TOTAL DE LA SECTION D'INVESTISSEMENT (3)		1 477 924,89	1 477 924,89
<b>TOTAL</b>			
TOTAL DU BUDGET (3)		3 059 472,62	3 059 472,62

(1) Au budget primitif, les crédits votés correspondent aux crédits votés lors de cette étape budgétaire. De même, pour les décisions modificatives et le budget supplémentaire, les crédits votés correspondent aux crédits votés lors de l'étape budgétaire sans sommation avec ceux antérieurement votés lors du même exercice.

(2) A servir uniquement en cas de reprise des résultats de l'exercice précédent, soit après le vote du compte administratif, soit en cas de reprise anticipée des résultats. Pour la section d'exploitation, les RAR sont constitués par l'ensemble des dépenses engagées et n'ayant pas donné lieu à service fait au 31 décembre de l'exercice précédent. En recettes, il s'agit des recettes certaines n'ayant pas donné lieu à l'émission d'un titre au 31/12 de l'exercice précédent.

Pour la section d'investissement, les RAR correspondent aux dépenses engagées non mandalées au 31/12 de l'exercice précédent telles qu'elles ressortent de la comptabilité des engagements et aux recettes certaines n'ayant pas donné lieu à l'émission d'un titre au 31/12 de l'exercice précédent

(3) Total de la section d'exploitation = RAR + résultat reporté + crédits d'exploitation votés.

Total de la section d'investissement = RAR + solde d'exécution reporté + crédits d'investissement votés.

Total du budget = Total de la section d'exploitation + Total de la section d'investissement.

<b>05988</b> <b>Code INSEE</b>	<b>Communauté de Communes</b> <b>ASSAINISSEMENT</b>	<b>BP</b>	<b>2011</b>
-----------------------------------	--	-----------	-------------

<b>II - PRESENTATION GENERALE DU BUDGET</b>	<b>II</b>
<b>BALANCE GENERALE DU BUDGET</b>	<b>B1</b>

**1 - DEPENSES (du présent budget + Restes à réaliser)**

	<b>EXPLOITATION</b>	<b>Opérations réelles (1)</b>	<b>Opérations d'ordre (2)</b>	<b>TOTAL</b>
011	Charges à caractère général	151 477,52		151 477,52
012	Charg. pers. et frais assimilés	78 355,51		78 355,51
014	Atténuations de produits	0,00		0,00
65	Autres charges gestion courante	1 000,00		1 000,00
66	Charges financières	40 600,00	0,00	40 600,00
67	Charges exceptionnelles	612 000,00	0,00	612 000,00
68	Dotations aux amortissements et provisions	0,00	226 150,00	226 150,00
022	Dépenses imprévues Fonct	0,00		0,00
023	Virement à la section d'investissement		0,00	0,00
<b>Dépenses d'exploitation - Total</b>		<b>883 433,03</b>	<b>226 150,00</b>	<b>1 109 583,03</b>

<b>D 002 RESULTAT REPORTE OU ANTICIPE</b>	<b>471 964,70</b>
---	-------------------

<b>TOTAL DES DEPENSES D'EXPLOITATION CUMULEES</b>	<b>1 581 547,73</b>
---	---------------------

	<b>INVESTISSEMENT</b>	<b>Opérations réelles (1)</b>	<b>Opérations d'ordre (2)</b>	<b>TOTAL</b>
10	Dotations, fonds divers et réserves	0,00	0,00	0,00
13	Subventions d'investissement	0,00	31 000,00	31 000,00
16	Remboursement d'emprunts (sauf 1688 non bud.)	117 009,87	0,00	117 009,87
18	Compte de liaison	0,00		0,00
	Total des opérations d'équipement	1 329 765,02		1 329 765,02
20	Immobilisations incorporelles (6)	0,00	0,00	0,00
21	Immobilisations corporelles (6)	150,00	0,00	150,00
22	Immobilisations reçues en affectation (6)	0,00	0,00	0,00
23	Immobilisations en cours (6)	0,00	0,00	0,00
26	Participations et créances (...) des participations	0,00	0,00	0,00
27	Autres immobilisations financières	0,00	0,00	0,00
020	Dépenses imprévues Invest	0,00		0,00
<b>Dépenses d'investissement - Total</b>		<b>1 446 924,89</b>	<b>31 000,00</b>	<b>1 477 924,89</b>

<b>D 001 SOLDE D'EXECUTION NEGATIF REPORTE OU ANTICIPE</b>	<b>0,00</b>
--	-------------

<b>TOTAL DES DEPENSES D'INVESTISSEMENT CUMULEES</b>	<b>1 477 924,89</b>
---	---------------------

- (1) Y compris les opérations relatives au rattachement des charges et des produits et les opérations d'ordre semi-budgétaires.  
(2) Voir liste des opérations d'ordre.  
(3) Permet de retracer les variations de stocks (sauf stocks de marchandises et de fournitures).  
(4) Ce chapitre n'existe pas en M49.  
(5) Si la régie applique le régime des provisions budgétaires.  
(6) Hors chapitres « opérations d'équipement ».  
(7) Seul le total des opérations pour compte de tiers figure sur cet état (voir le détail Annexe IV A7).  
(8) Ce chapitre existe uniquement en M41, en M43 et en M44.

05988 Code INSEE	Communauté de Communes ASSAINISSEMENT	BP	2011
---------------------	--	----	------

II - PRESENTATION GENERALE DU BUDGET	II
BALANCE GENERALE DU BUDGET	B2

**2 - RECETTES (du présent budget + Restes à réaliser)**

	EXPLOITATION	Opérations réelles (1)	Opérations d'ordre (2)	TOTAL
013	Atténuations de charges	0,00		0,00
70	Ventes prod fab, prest serv, mar	779 510,00		779 510,00
74	Subventions d'exploitation	577 000,00		577 000,00
75	Autres produits gestion courante	50 000,00		50 000,00
76	Produits financiers	0,00	0,00	0,00
77	Produits exceptionnels	144 037,73	31 000,00	175 037,73
78	Reprises sur amortissements et provisions	0,00	0,00	0,00
<b>Recettes d'exploitation - Total</b>		<b>1 550 547,73</b>	<b>31 000,00</b>	<b>1 581 547,73</b>

R 002 RESULTAT REPORTE OU ANTICIPE	0,00
------------------------------------	------

TOTAL DES RECETTES D'EXPLOITATION CUMULEES	1 581 547,73
--	--------------

	INVESTISSEMENT	Opérations réelles (1)	Opérations d'ordre (2)	TOTAL
10	Dotations, fonds divers et réserves (sauf 106)	253 980,00	0,00	253 980,00
13	Subventions d'investissement	64 104,76	0,00	64 104,76
16	Emprunts et dettes assimilées (sauf 1688 non bud.)	184 592,89	0,00	184 592,89
18	Compte de liaison : affectation	0,00		0,00
20	Immobilisations incorporelles	0,00	0,00	0,00
21	Immobilisations corporelles	0,00	0,00	0,00
22	Immobilisations reçues en affectation	0,00	0,00	0,00
23	Immobilisations en cours	0,00	0,00	0,00
26	Participations et créances (...) des participations	0,00	0,00	0,00
27	Autres immobilisations financières	0,00	0,00	0,00
28	Amortissements des immobilisations		226 150,00	226 150,00
021	Virement de la section d'exploitation		0,00	0,00
<b>Recettes d'investissement - Total</b>		<b>502 677,65</b>	<b>226 150,00</b>	<b>728 827,65</b>

R 001 SOLDE D'EXECUTION POSITIF REPORTE OU ANTICIPE	749 097,24
---	------------

AFFECTATION AUX COMPTES 106	0,00
-----------------------------	------

TOTAL DES RECETTES D'INVESTISSEMENT CUMULEES	1 477 924,89
--	--------------

<b>05988</b> Code INSEE	<b>Communauté de Communes</b> <b>ASSAINISSEMENT</b>	<b>BP</b>	<b>2011</b>
----------------------------	--	-----------	-------------

<b>II - PRESENTATION GENERALE DU BUDGET</b>	<b>II</b>
<b>SECTION D'EXPLOITATION - CHAPITRES</b>	<b>A2</b>

### DEPENSES D'EXPLOITATION

Chap.	Libellé	Pour mémoire (1)	Restes à réaliser 2010 (2)	Propositions nouvelles	VOTE (3)	TOTAL (=RAR + voté)
011	Charges à caractère général	816 156,52	0,00	151 477,52	151 477,52	151 477,52
012	Charg. pers. et frais assimilés	42 200,00	0,00	78 355,51	78 355,51	78 355,51
014	Atténuations de produits		0,00	0,00	0,00	0,00
65	Autres charges gestion courante		0,00	1 000,00	1 000,00	1 000,00
<b>Total des dépenses de gestion des services</b>		<b>858 356,52</b>	<b>0,00</b>	<b>230 833,03</b>	<b>230 833,03</b>	<b>230 833,03</b>
66	Charges financières	13 200,00	0,00	40 600,00	40 600,00	40 600,00
67	Charges exceptionnelles	10 000,00	0,00	612 000,00	612 000,00	612 000,00
022	Dépenses imprévues Fonct			0,00	0,00	0,00
<b>Total des dépenses réelles d'exploitation</b>		<b>881 556,52</b>	<b>0,00</b>	<b>883 433,03</b>	<b>883 433,03</b>	<b>883 433,03</b>
023	Virement à la sect <sup>e</sup> d'investis. (6)	444 017,63		0,00	0,00	0,00
042	Opérations d'ordre entre section (6)	241 930,00		226 150,00	226 150,00	226 150,00
<b>Total des dépenses d'ordre d'exploitation</b>		<b>685 947,63</b>		<b>226 150,00</b>	<b>226 150,00</b>	<b>226 150,00</b>
<b>TOTAL</b>		<b>1 567 504,15</b>	<b>0,00</b>	<b>1 109 583,03</b>	<b>1 109 583,03</b>	<b>1 109 583,03</b>

<b>D 002 RESULTAT REPORTE OU ANTICIPE (2)</b>	<b>471 964,70</b>
=	
<b>TOTAL DES DEPENSES D'EXPLOITATION CUMULEES</b>	<b>1 581 547,73</b>

### RECETTES D'EXPLOITATION

Chap.	Libellé	Pour mémoire (1)	Restes à réaliser 2010 (2)	Propositions nouvelles	VOTE (3)	TOTAL (=RAR + voté)
70	Ventes prod fab, prest serv, mar	626 078,63	0,00	779 510,00	779 510,00	779 510,00
74	Subventions d'exploitation	789 450,00	0,00	577 000,00	577 000,00	577 000,00
75	Autres produits gestion courante		0,00	50 000,00	50 000,00	50 000,00
013	Atténuations de charges		0,00	0,00	0,00	0,00
<b>Total des recettes de gestion des services</b>		<b>1 415 528,63</b>	<b>0,00</b>	<b>1 406 510,00</b>	<b>1 406 510,00</b>	<b>1 406 510,00</b>
76	Produits financiers		0,00	0,00	0,00	0,00
77	Produits exceptionnels		0,00	144 037,73	144 037,73	144 037,73
<b>Total des recettes réelles d'exploitation</b>		<b>1 415 528,63</b>	<b>0,00</b>	<b>1 550 547,73</b>	<b>1 550 547,73</b>	<b>1 550 547,73</b>
042	Opérations d'ordre entre section (6)	31 506,00		31 000,00	31 000,00	31 000,00
043	Op. ordre intérieur de section (6)			0,00	0,00	0,00
<b>Total des recettes d'ordre d'exploitation</b>		<b>31 506,00</b>		<b>31 000,00</b>	<b>31 000,00</b>	<b>31 000,00</b>
<b>TOTAL</b>		<b>1 447 034,63</b>	<b>0,00</b>	<b>1 581 547,73</b>	<b>1 581 547,73</b>	<b>1 581 547,73</b>

<b>R 002 RESULTAT REPORTE OU ANTICIPE (2)</b>	<b>0,00</b>
=	
<b>TOTAL DES RECETTES D'EXPLOITATION CUMULEES</b>	<b>1 581 547,73</b>

Pour information :

<b>AUTOFINANCEMENT PREVISIONNEL DEGAGE AU PROFIT DE LA SECTION D'INVESTISSEMENT (11)</b>	<b>195 150,00</b>
--	-------------------

Il s'agit, pour un budget voté en équilibre, des ressources propres correspondant à l'excédent des recettes réelles d'exploitation sur les dépenses réelles d'exploitation. Il sert à financer le remboursement du capital de la dette et les nouveaux investissements de la régie.

- (1) cf. I - Modalités de vote. (2) Inscrire en cas de reprise des résultats de l'exercice précédent (après vote du compte administratif ou si reprise anticipée des résultats).  
(3) Le vote de l'organe délibérant porte uniquement sur les propositions nouvelles.  
(4) Si la régie applique le régime des provisions semi-budgétaires, ainsi que pour la dotation aux dépréciations des stocks de fournitures et de marchandises, des créances et des valeurs mobilières de placement, aux dépréciations des comptes de tiers et aux dépréciations des comptes financiers.  
(5) Ce compte n'existe pas en M49. (6) DE 023 = RI 021 ; DI 040 = RE 042 ; RI 040 = DE 042 ; DI 041 = RI 041 ; DE 043 = RE 043.  
(7) Ce chapitre existe uniquement en M41, M43 et M44.  
(8) A servir uniquement, en dépense, lorsque la régie effectue une dotation initiale en espèces au profit d'un service public non personnalisé qu'elle crée et, en recettes, lorsque le service non personnalisé reçoit une dotation en espèces de la part de sa collectivité de rattachement.  
(9) Seul le total des opérations pour compte de tiers figure sur cet état (voir le détail Annexe IVA7).  
(10) Le compte 106 n'est pas un chapitre mais un article du chapitre 10. (11) Solde de l'opération DE 023 + DE 042 - RE 042 ou solde de l'opération RI 021 + RI 040 - DI 040

<b>05988</b> <b>Code INSEE</b>	<b>Communauté de Communes</b> <b>ASSAINISSEMENT</b>	<b>BP</b>	<b>2011</b>
-----------------------------------	--	-----------	-------------

<b>III - VOTE DU BUDGET</b>	<b>III</b>
<b>SECTION D'EXPLOITATION - DETAIL DES DEPENSES</b>	<b>A1</b>

<b>Chap/ art (1)</b>	<b>Libellé (1)</b>	<b>Pour mémoire (2)</b>	<b>Propositions du Président (3)</b>	<b>Votes du Conseil d'Administrat (4)</b>
<b>011</b>	<b>Charges à caractère général</b>	<b>816 156,52</b>	<b>151 477,52</b>	<b>151 477,52</b>
6063	Fourn. d'entretien et de petit..	200,00	270,00	270,00
6064	Fournitures administratives	400,00	200,00	200,00
6066	Carburants	200,00	400,00	400,00
6068	Autres matières et fournitures	150,00	0,00	0,00
611	Sous-traitance générale	802 003,52	85 203,52	85 203,52
618	Divers	653,00	600,00	600,00
622	Rem. d'intermédiaires et honor..	7 000,00	56 754,00	56 754,00
6231	Annonces et insertions	500,00	500,00	500,00
6237	Publications	500,00	500,00	500,00
6251	Voyages et déplacements	200,00	200,00	200,00
6257	Réceptions	900,00	1 000,00	1 000,00
6261	Frais d'affranchissement	250,00	450,00	450,00
627	Services bancaires et assimilés	200,00	400,00	400,00
6358	Autres droits	3 000,00	5 000,00	5 000,00
<b>012</b>	<b>Charg. pers. et frais assimilés</b>	<b>42 200,00</b>	<b>78 355,51</b>	<b>78 355,51</b>
6332	Cotisations versées au F.N.A.L.	110,00	242,00	242,00
6336	Cot. au centre national et aux..	650,00	1 309,00	1 309,00
6338	Autres impôts, taxes et vers. ..	70,00	143,00	143,00
6411	Salaires, appointements, comm...	22 000,00	25 432,00	25 432,00
6413	Primes et gratifications	7 800,00	24 156,00	24 156,00
6451	Cotisations à l'URSSAF	3 600,00	8 250,00	8 250,00
6453	Cot. aux caisses de retraites	6 500,00	14 300,00	14 300,00
6454	Cotisations aux ASSEDIC		2 640,00	2 640,00
6458	Cot. aux autres organismes soc..	1 200,00	1 474,00	1 474,00
6475	Médecine du travail, pharmacie		31,00	31,00
6478	Autres charges sociales diverses	150,00	268,51	268,51
648	Autres charges de personnel	120,00	110,00	110,00
<b>014</b>	<b>Atténuations de produits</b>		<b>0,00</b>	<b>0,00</b>
<b>65</b>	<b>Autres charges gestion courante</b>		<b>1 000,00</b>	<b>1 000,00</b>
654	Pertes/créances irrécouvrables		1 000,00	1 000,00
<b>TOTAL = DEPENSES DE GESTION DES SERVICES (a) = (011+012+014+65)</b>		<b>858 356,52</b>	<b>230 833,03</b>	<b>230 833,03</b>
<b>66</b>	<b>Charges financières (b)</b>	<b>13 200,00</b>	<b>40 600,00</b>	<b>40 600,00</b>
66111	Intérêts réglés à l'échéance	13 200,00	40 600,00	40 600,00
<b>67</b>	<b>Charges exceptionnelles (c)</b>	<b>10 000,00</b>	<b>612 000,00</b>	<b>612 000,00</b>
6718	Autres charges except./opé. de..		15 000,00	15 000,00
673	Titres annulés (sur ex. ant.)	10 000,00	20 000,00	20 000,00
6742	Subv. except. d'équipement		577 000,00	577 000,00
<b>022</b>	<b>Dépenses imprévues Fonct (f)</b>		<b>0,00</b>	<b>0,00</b>
<b>TOTAL DES DEPENSES REELLES = a+b+c+d+e+f</b>		<b>881 556,52</b>	<b>883 433,03</b>	<b>883 433,03</b>
<b>023</b>	<b>Virement à la sect° d'investis.</b>	<b>444 017,63</b>	<b>0,00</b>	<b>0,00</b>
<b>042</b>	<b>Opérations d'ordre entre section (11)</b>	<b>241 930,00</b>	<b>226 150,00</b>	<b>226 150,00</b>
6811	Dot. aux amort./immo. incorp. ...	241 930,00	226 150,00	226 150,00
<b>TOTAL DES PRELEVEMENTS AU PROFIT DE LA SECTION D'INVESTISSEMENT</b>		<b>685 947,63</b>	<b>226 150,00</b>	<b>226 150,00</b>
<b>TOTAL DES DEPENSES D'ORDRE</b>		<b>685 947,63</b>	<b>226 150,00</b>	<b>226 150,00</b>
<b>TOTAL DES DEPENSES D'EXPLOITATION DE L'EXERCICE (= Total des opérations réelles et d'ordre)</b>		<b>1 567 504,15</b>	<b>1 109 583,03</b>	<b>1 109 583,03</b>

05988 Code INSEE	Communauté de Communes ASSAINISSEMENT	BP	2011
---------------------	--	----	------

III - VOTE DU BUDGET	III
SECTION D'EXPLOITATION - DETAIL DES DEPENSES	A1

	+
RESTES A REALISER 2010 (12)	0,00
	+
D 002 RESULTAT REPORTE OU ANTICIPE (12)	471 964,70
	=
TOTAL DES DEPENSES D'EXPLOITATION CUMULEES	1 581 547,73

(1) Détailler les chapitres budgétaires par article conformément au plan de comptes utilisé par la régie.

(2) Cf. I - Modalités de vote.

(3) Hors restes à réaliser.

(4) Le vote de l'organe délibérant porte uniquement sur les propositions nouvelles.

(5) Sauf le compte 621 retracé au sein du chapitre 012.

(6) Ce compte est uniquement ouvert en M41.

(7) Ce compte est uniquement ouvert en M43 et en M44.

(8) Si le montant des ICNE de l'exercice est inférieur au montant de l'exercice N-1, le montant de l'article 66112 sera négatif.

(9) Si la régie applique le régime des provisions semi-budgétaires, ainsi que pour la dotation aux dépréciations des stocks de fournitures et de marchandises, des créances et des valeurs mobilières de placement, aux dépréciations des comptes de tiers et aux dépréciations des comptes financiers.

(10) Ce chapitre n'existe pas en M49.

(11) Cf. définitions du chapitre des opérations d'ordre, DE 042 = RI 040.

(12) Inscrire en cas de reprise des résultats de l'exercice précédent (après vote du compte administratif ou si reprise anticipée des résultats).

05988 Code INSEE	Communauté de Communes ASSAINISSEMENT	BP	2011
---------------------	--	----	------

III - VOTE DU BUDGET	III
SECTION D'EXPLOITATION - DETAIL DES RECETTES	A2

Chap/ art (1)	Libellé (1)	Pour mémoire (2)	Propositions du Président (3)	Votes du Conseil d'Administrat (4)
013	Atténuations de charges		0,00	0,00
70	Ventes prod fab, prest serv, mar	626 078,63	779 510,00	779 510,00
7061	Red. d'assainissement collectif		53 300,00	53 300,00
70611	Redev assainissement collectif	572 825,11	726 210,00	726 210,00
7062	Red. d'assainissement non coll..	53 253,52	0,00	0,00
74	Subventions d'exploitation	789 450,00	577 000,00	577 000,00
747	Subv. et part. des collectivit..	777 000,00	577 000,00	577 000,00
748	Autres subv. d'exploitation	12 450,00	0,00	0,00
75	Autres produits gestion courante		50 000,00	50 000,00
758	Pdts divers de gestion courante		50 000,00	50 000,00
<b>TOTAL = RECETTES DE GESTION DES SERVICES (a) = (70+73+74+75+013)</b>		<b>1 415 528,63</b>	<b>1 406 510,00</b>	<b>1 406 510,00</b>
76	Produits financiers (b)		0,00	0,00
77	Produits exceptionnels (c)		144 037,73	144 037,73
778	Autres produits exceptionnels		144 037,73	144 037,73
<b>TOTAL DES RECETTES REELLES = a+b+c+d</b>		<b>1 415 528,63</b>	<b>1 550 547,73</b>	<b>1 550 547,73</b>
042	Opérations d'ordre entre section (8)	31 506,00	31 000,00	31 000,00
777	Quote-part des subv. d'invnt. v..	31 506,00	31 000,00	31 000,00
043	Op. ordre intérieur de section (8)		0,00	0,00
<b>TOTAL DES RECETTES D'ORDRE</b>		<b>31 506,00</b>	<b>31 000,00</b>	<b>31 000,00</b>
<b>TOTAL DES RECETTES D'EXPLOITATION DE L'EXERCICE (=</b> Total des opérations réelles et d'ordre)		<b>1 447 034,63</b>	<b>1 581 547,73</b>	<b>1 581 547,73</b>

	+
RESTES A REALISER 2010 (10)	0,00
	+
R 002 RESULTAT REPORTE OU ANTICIPE (10)	0,00
	=
<b>TOTAL DES RECETTES D'EXPLOITATION CUMULEES</b>	<b>1 581 547,73</b>

(1) Détailler les chapitres budgétaires par article conformément au plan de comptes utilisé par la régie.

(2) Cf. I - Modalités de vote.

(3) Hors restes à réaliser.

(4) Le vote de l'organe délibérant porte uniquement sur les propositions nouvelles.

(5) Cet article n'existe pas en M49.

(6) Ce chapitre existe uniquement en M41, M43 et M44.

(7) Si la régie applique le régime des provisions semi-budgétaires, ainsi que pour la dotation aux dépréciations des stocks de fournitures et de marchandises, des créances et des valeurs mobilières de placement, aux dépréciations des comptes de tiers et aux dépréciations des comptes financiers.

(8) Cf. définitions du chapitre des opérations d'ordre, RE 042 = DI 040, RE 043 = DE 043.

(9) Si la régie a opté pour les provisions budgétaires.

(10) Inscrire en cas de reprise des résultats de l'exercice précédent (après vote du compte administratif ou si reprise anticipée des résultats).

05988 Code INSEE	Communauté de Communes ASSAINISSEMENT	BP	2011
---------------------	--	----	------

II - PRESENTATION GENERALE DU BUDGET	II
SECTION D'INVESTISSEMENT - CHAPITRES	A3

### DEPENSES D'INVESTISSEMENT

Chap	Libellé	Pour mémoire (1)	Restes à réaliser 2010 (2)	Propositions nouvelles	VOTE (3)	TOTAL (=RAR + voté)
		14 066,40	0,00	0,00	0,00	0,00
20	Immobilisations incorporelles		0,00	150,00	150,00	150,00
21	Immobilisations corporelles		0,00	0,00	0,00	0,00
22	Immo. reçues en affect ou conces		0,00	0,00	0,00	0,00
23	Immobilisations en cours		896 840,02	432 925,00	432 925,00	1 329 765,02
	<b>Total des opérations d'équipement</b>	<b>1 987 390,96</b>	<b>896 840,02</b>	<b>433 075,00</b>	<b>433 075,00</b>	<b>1 329 915,02</b>
	<b>Total des dépenses d'équipement</b>	<b>2 001 457,36</b>	<b>0,00</b>	<b>0,00</b>	<b>0,00</b>	<b>0,00</b>
10	Dotations Fonds divers Réserves		0,00	0,00	0,00	0,00
13	Subventions d'investissement		0,00	99 200,00	99 200,00	117 009,87
16	Emprunts et dettes assimilées	71 286,16	17 809,87	0,00	0,00	0,00
18	Compte de liaison (8)		0,00	0,00	0,00	0,00
26	Participations et créances ratta		0,00	0,00	0,00	0,00
27	Autres immos financières		0,00	0,00	0,00	0,00
020	Dépenses imprévues Invest			0,00	0,00	0,00
	<b>Total des dépenses financières</b>	<b>71 286,16</b>	<b>17 809,87</b>	<b>99 200,00</b>	<b>99 200,00</b>	<b>117 009,87</b>
	<b>Total des dépenses réelles d'investissement</b>	<b>2 072 743,52</b>	<b>914 649,89</b>	<b>532 275,00</b>	<b>532 275,00</b>	<b>1 446 924,89</b>
4581	<b>Total des opé. pour le compte de tiers (9)</b>					
	<b>Total des dépenses réelles d'investissement</b>	<b>2 072 743,52</b>	<b>914 649,89</b>	<b>532 275,00</b>	<b>532 275,00</b>	<b>1 446 924,89</b>
040	Opérations d'ordre entre sections (6)	31 506,00		31 000,00	31 000,00	31 000,00
041	Opérations patrimoniales (6)	81 074,83		0,00	0,00	0,00
	<b>Total des dépenses d'ordre d'investissement</b>	<b>112 580,83</b>		<b>31 000,00</b>	<b>31 000,00</b>	<b>31 000,00</b>
	<b>TOTAL</b>	<b>2 185 324,35</b>	<b>914 649,89</b>	<b>563 275,00</b>	<b>563 275,00</b>	<b>1 477 924,89</b>

D 001 SOLDE D'EXECUTION NEGATIF REPORTE OU ANTICIPE (1)	0,00
---	------

<b>TOTAL DES DEPENSES D'INVESTISSEMENT CUMULEES</b>	<b>1 477 924,89</b>
---	---------------------

### RECETTES D'INVESTISSEMENT

Chap	Libellé	Pour mémoire (1)	Restes à réaliser 2010 (2)	Propositions nouvelles	VOTE (3)	TOTAL (=RAR + voté)
		68 584,76	64 104,76	0,00	0,00	64 104,76
13	Subventions d'investissement		0,00	184 592,89	184 592,89	184 592,89
16	Emprunts et dettes assimilées (hors 165)	1 229 674,89	0,00	0,00	0,00	0,00
20	Immobilisations incorporelles		0,00	0,00	0,00	0,00
21	Immobilisations corporelles		0,00	0,00	0,00	0,00
22	Immo. reçues en affect ou conces		0,00	0,00	0,00	0,00
23	Immobilisations en cours		64 104,76	184 592,89	184 592,89	248 697,65
	<b>Total des recettes d'équipement</b>	<b>1 298 259,65</b>	<b>64 104,76</b>	<b>253 980,00</b>	<b>253 980,00</b>	<b>253 980,00</b>
10	Dotations Fonds divers Réserves		0,00	0,00	0,00	0,00
18	Compte de liaison (8)		0,00	0,00	0,00	0,00
26	Participations et créances ratta		0,00	0,00	0,00	0,00
27	Autres immos financières		0,00	253 980,00	253 980,00	253 980,00
	<b>Total des recettes financières</b>		<b>0,00</b>	<b>0,00</b>	<b>0,00</b>	<b>0,00</b>
4582	<b>Total des opé. pour le compte de tiers (9)</b>					
	<b>Total des recettes réelles d'investissement</b>	<b>1 298 259,65</b>	<b>64 104,76</b>	<b>438 572,89</b>	<b>438 572,89</b>	<b>502 677,65</b>
021	Virement de la section de fonct. (6)	444 017,63		0,00	0,00	0,00
040	Opérations d'ordre entre sections (6)	241 930,00		226 150,00	226 150,00	226 150,00
041	Opérations patrimoniales (6)	81 074,83		0,00	0,00	0,00
	<b>Total des recettes d'ordre d'investissement</b>	<b>767 022,46</b>		<b>226 150,00</b>	<b>226 150,00</b>	<b>226 150,00</b>
	<b>TOTAL</b>	<b>2 065 282,11</b>	<b>64 104,76</b>	<b>664 722,89</b>	<b>664 722,89</b>	<b>728 827,65</b>

R 001 SOLDE D'EXECUTION POSITIF REPORTE OU ANTICIPE (2)	749 097,24
---	------------

<b>TOTAL DES RECETTES D'INVESTISSEMENT CUMULEES</b>	<b>1 477 924,89</b>
---	---------------------

Pour information :

Il s'agit, pour un budget voté en équilibre, des ressources propres correspondant à l'excédent des recettes réelles d'exploitation sur les dépenses réelles d'exploitation. Il sert à financer le remboursement du capital de la dette et les nouveaux investissements de la régie.

<b>AUTOFINANCEMENT PREVISIONNEL DEGAGE PAR LA SECTION DE FONCTIONNEMENT</b>	<b>195 150,00</b>
---	-------------------

05988 Code INSEE	Communauté de Communes ASSAINISSEMENT	BP	2011
---------------------	--	----	------

III - VOTE DU BUDGET	III
SECTION D'INVESTISSEMENT - DETAIL DES DEPENSES	B1

Chap/ art (1)	Libellé (1)	Pour mémoire (2)	Propositions du Président (3)	Votes du Conseil d'Administrat (4)
20	<b>Immobilisations incorporelles (hors opérations)</b>	<b>14 066,40</b>	<b>0,00</b>	<b>0,00</b>
2031	Frais d'études	10 299,00	0,00	0,00
205	Concess. et droits similaires,...	3 767,40	0,00	0,00
21	<b>Immobilisations corporelles (hors opérations)</b>		<b>150,00</b>	<b>150,00</b>
2188	Autres		150,00	150,00
22	<b>Immo. reçues en affect ou conces (hors opérations)</b>		<b>0,00</b>	<b>0,00</b>
23	<b>Immobilisations en cours (hors opérations)</b>		<b>0,00</b>	<b>0,00</b>
	Opérations d'équipement n° 011 (5)	16 000,00	0,00	0,00
	Opérations d'équipement n° 012 (5)	8 957,74	9 000,00	9 000,00
	Opérations d'équipement n° 015 (5)	203 785,71	0,00	0,00
	Opérations d'équipement n° 018 (5)		5 000,00	5 000,00
	Opérations d'équipement n° 019 (5)	272 050,00	0,00	0,00
	Opérations d'équipement n° 020 (5)	352 560,03	12 740,00	12 740,00
	Opérations d'équipement n° 021 (5)	444 023,36	0,00	0,00
	Opérations d'équipement n° 024 (5)	159 325,71	213 500,00	213 500,00
	Opérations d'équipement n° 026 (5)	323 998,02	164 835,00	164 835,00
	Opérations d'équipement n° 027 (5)	7 804,86	0,00	0,00
	Opérations d'équipement n° 028 (5)	112 000,00	7 850,00	7 850,00
	Opérations d'équipement n° 029 (5)	83 404,03	20 000,00	20 000,00
	Opérations d'équipement n° 107 (5)	3 481,50	0,00	0,00
	<b>Total des dépenses d'équipement</b>	<b>2 001 457,36</b>	<b>433 075,00</b>	<b>433 075,00</b>
10	<b>Dotations Fonds divers Réserves</b>		<b>0,00</b>	<b>0,00</b>
13	<b>Subventions d'investissement</b>		<b>0,00</b>	<b>0,00</b>
16	<b>Emprunts et dettes assimilées</b>	<b>71 286,16</b>	<b>99 200,00</b>	<b>99 200,00</b>
1641	Emprunts en euro	4 300,00	71 200,00	71 200,00
1687	Autres dettes	66 986,16	28 000,00	28 000,00
18	<b>Compte de liaison</b>		<b>0,00</b>	<b>0,00</b>
26	<b>Participations et créances ratta</b>		<b>0,00</b>	<b>0,00</b>
27	<b>Autres immos financières</b>		<b>0,00</b>	<b>0,00</b>
020	<b>Dépenses imprévues Invest</b>		<b>0,00</b>	<b>0,00</b>
	<b>Total des dépenses financières</b>	<b>71 286,16</b>	<b>99 200,00</b>	<b>99 200,00</b>
	<b>TOTAL DEPENSES REELLES DE L'EXERCICE</b>	<b>2 072 743,52</b>	<b>532 275,00</b>	<b>532 275,00</b>
040	<b>Opérations d'ordre entre section (7)</b>	<b>31 506,00</b>	<b>31 000,00</b>	<b>31 000,00</b>
	<b>Reprises sur autofinancement antérieur</b>	<b>31 506,00</b>	<b>31 000,00</b>	<b>31 000,00</b>
139111	Agence de l'eau	850,00	850,00	850,00
139118	Autres	2 900,00	3 000,00	3 000,00
13912	Régions	11 600,00	11 600,00	11 600,00
13913	Départements	2 500,00	1 750,00	1 750,00
13918	Autres	13 656,00	13 800,00	13 800,00
041	<b>Opérations patrimoniales (9)</b>	<b>81 074,83</b>	<b>0,00</b>	<b>0,00</b>
2313	Constructions	81 074,83	0,00	0,00
	<b>TOTAL DEPENSES D'ORDRE DE L'EXERCICE</b>	<b>112 580,83</b>	<b>31 000,00</b>	<b>31 000,00</b>
	<b>TOTAL DES DEPENSES D'INVESTISSEMENT DE L'EXERCICE</b>	<b>2 185 324,35</b>	<b>563 275,00</b>	<b>563 275,00</b>

(= Total des opérations réelles et ordres)

<b>05988</b> Code INSEE	<b>Communauté de Communes</b> <b>ASSAINISSEMENT</b>	<b>BP</b>	<b>2011</b>
----------------------------	--	-----------	-------------

<b>III - VOTE DU BUDGET</b>	<b>III</b>
<b>SECTION D'INVESTISSEMENT - DETAIL DES DEPENSES</b>	<b>B1</b>

	+
<b>RESTES A REALISER 2010 (10)</b>	<b>914 649,89</b>
	+
<b>D 001 RESULTAT REPORTE OU ANTICIPE (10)</b>	<b>0,00</b>
	=
<b>TOTAL DES DEPENSES D'INVESTISSEMENT CUMULEES</b>	<b>1 477 924,89</b>

- (1) Détailler les chapitres budgétaires par article conformément au plan de comptes utilisé par la régie.  
(2) Cf. I - Modalités de vote.  
(3) Hors restes à réaliser.  
(4) Le vote de l'organe délibérant porte uniquement sur les propositions nouvelles.  
(5) Voir état IIB3 pour le détail des opérations d'équipement.  
(6) Voir annexe IV A7 pour le détail des opérations pour compte de tiers.  
(7) Cf. définitions du chapitre des opérations d'ordre, DI 040 = RE 042.  
(8) Si la régie applique le régime des provisions budgétaires.  
(9) Cf. définitions du chapitre des opérations d'ordre, DI 041 = RI 041.  
(10) Inscrire en cas de reprise des résultats de l'exercice précédent (après vote du compte administratif ou si reprise anticipée des résultats).

05988 Code INSEE	Communauté de Communes ASSAINISSEMENT	BP	2011
---------------------	--	----	------

III - VOTE DU BUDGET	III
SECTION D'INVESTISSEMENT - DETAIL DES RECETTES	B2

Chap/ art (1)	Libellé (1)	Pour mémoire (2)	Propositions du Président (3)	Votes du Conseil d'Administrat (4)
13	Subventions d'investissement	68 584,76	0,00	0,00
1312	Régions	13 063,51	0,00	0,00
1313	Départements	35 766,25	0,00	0,00
1318	Autres	19 755,00	0,00	0,00
16	Emprunts et dettes assimilées (hors 165)	1 229 674,89	184 592,89	184 592,89
1641	Emprunts en euro	1 229 674,89	184 592,89	184 592,89
20	Immobilisations incorporelles		0,00	0,00
21	Immobilisations corporelles		0,00	0,00
22	Immo. reçues en affect ou conces		0,00	0,00
23	Immobilisations en cours		0,00	0,00
	<b>Total des recettes d'équipement</b>	<b>1 298 259,65</b>	<b>184 592,89</b>	<b>184 592,89</b>
10	Dotations Fonds divers Réserves		253 980,00	253 980,00
10222	FCTVA		253 980,00	253 980,00
18	Compte de liaison		0,00	0,00
26	Participations et créances ratta		0,00	0,00
27	Autres immos financières		0,00	0,00
44	TVA		0,00	0,00
	<b>Total des recettes financières</b>		<b>253 980,00</b>	<b>253 980,00</b>
	<b>TOTAL RECETTES REELLES</b>	<b>1 298 259,65</b>	<b>438 572,89</b>	<b>438 572,89</b>
021	Virement de la section de fonct.	444 017,63	0,00	0,00
040	Opérations d'ordre entre section (6)	241 930,00	226 150,00	226 150,00
2803	Frais d'études, de R&D et frai..	8 735,00	0,00	0,00
28031	Frais d'études	965,00	1 000,00	1 000,00
28121	Terrains nus	2 890,00	2 900,00	2 900,00
281351	Bâtiments d'exploitation	32 260,00	32 300,00	32 300,00
2815	Install., mat. et outil. tech.	1 735,00	58 900,00	58 900,00
281532	Réseaux d'assainissement	168 815,00	102 500,00	102 500,00
28155	Outillage industriel	25 325,00	25 400,00	25 400,00
28157	Agenc. et amenag. du mat. et o..	1 205,00	1 300,00	1 300,00
28181	Install. générales, agenc. et ..		1 750,00	1 750,00
28183	Mat. de bureau et mat. infor.		100,00	100,00
	<b>TOTAL DES PRELEVEMENTS PROVENANT DE LA SECTION D'EXPLOITATION</b>	<b>685 947,63</b>	<b>226 150,00</b>	<b>226 150,00</b>
041	Opérations patrimoniales (8)	81 074,83	0,00	0,00
2031	Frais d'études	81 074,83	0,00	0,00
	<b>TOTAL RECETTES D'ORDRE DE L'EXERCICE</b>	<b>767 022,46</b>	<b>226 150,00</b>	<b>226 150,00</b>
	<b>TOTAL DES RECETTES D'INVESTISSEMENT DE L'EXERCICE</b> (= Total des opérations réelles et ordres)	<b>2 065 282,11</b>	<b>664 722,89</b>	<b>664 722,89</b>

	RESTES A REALISER 2010 (9)	64 104,76
		+
	R 001 RESULTAT REPORTE OU ANTICIPE (9)	749 097,24
		=
	<b>TOTAL DES RECETTES D'INVESTISSEMENT CUMULEES</b>	<b>1 477 924,89</b>

05988 Code INSEE	Communauté de Communes ASSAINISSEMENT	BP	2011
---------------------	--	----	------

III - VOTE DU BUDGET	III
DETAIL DES CHAPITRES D'OPERATION D'EQUIPEMENT	B3

OPERATION D'EQUIPEMENT N° 012  
LIBELLE : Assai Villar d'Arène  
POUR VOTE (Chapitre)

Art. (1)	Libellé (1)	Réalisations cumulées au 01/01/2011	Restes à réaliser 2010 (2)(3)(4)	Propositions nouvelles (3)	Vote (3)	Montant pour information (4)
<b>DEPENSES</b>		14 304,82	A 0,00	9 000,00	B 9 000,00	B
20	Immobilisations incorporelles	0,00	0,00	0,00	0,00	
21	Immobilisations corporelles	0,00	0,00	0,00	0,00	
22	Immo. reçues en affect ou conces	0,00	0,00	0,00	0,00	
23	Immobilisations en cours	14 304,82	0,00	9 000,00	9 000,00	
2313	Constructions	14 304,82	0,00	9 000,00	9 000,00	

RECETTES (répartition) (Pour information)		Restes à réaliser 2010 (2)		Recettes de l'exercice	
<b>TOTAL RECETTES AFFECTEES</b>		C	0,00	D	0,00
22	Immo. reçues en affect ou conces		0,00		0,00
13	Subventions d'investissement (sf 138)		0,00		0,00
16	Emprunts et dettes assimilées		0,00		0,00

Besoin de financement = (A+B) - (C+D)	9 000,00
Excédent de financement = (C+D) - (A+B)	

(1) Détailler les articles conformément au plan de comptes appliqué par la régie.

(2) A remplir uniquement en cas de reprise des résultats de l'exercice précédent, soit après le vote du compte administratif, soit en cas de reprise anticipée des résultats.

(3) Lorsque l'opération d'équipement constitue un chapitre faisant l'objet d'un vote, ces trois colonnes sont renseignées. Dans ce cas, le vote de l'assemblée porte uniquement sur les propositions nouvelles.

(4) Lorsque l'opération d'équipement est présentée pour information, seules ces deux colonnes sont renseignées.

05988 Code INSEE	Communauté de Communes ASSAINISSEMENT	BP	2011
---------------------	--	----	------

III - VOTE DU BUDGET	III
DETAIL DES CHAPITRES D'OPERATION D'EQUIPEMENT	B3

OPERATION D'EQUIPEMENT N° 015  
LIBELLE : OMOD Assai LSLA  
POUR VOTE (Chapitre)

Art. (1)	Libellé (1)	Réalisations cumulées au 01/01/2011	Restes à réaliser 2010 (2)(3)(4)	Propositions nouvelles (3)	Vote (3)	Montant pour information (4)
<b>DEPENSES</b>		433 589,58	<sup>A</sup> 51 855,30	0,00	<sup>B</sup> 0,00	<sup>B</sup>
20	Immobilisations incorporelles	0,00	0,00	0,00	0,00	
21	Immobilisations corporelles	0,00	0,00	0,00	0,00	
22	Immo. reçues en affect ou conces	0,00	0,00	0,00	0,00	
23	Immobilisations en cours	433 589,58	51 855,30	0,00	0,00	
2313	Constructions	433 589,58	51 855,30	0,00	0,00	

RECETTES (répartition) (Pour information)		Restes à réaliser 2010 (2)	Recettes de l'exercice
<b>TOTAL RECETTES AFFECTEES</b>		<sup>C</sup> 13 736,25	<sup>D</sup> 0,00
22	Immo. reçues en affect ou conces	0,00	0,00
13	Subventions d'investissement (sf 138)	13 736,25	0,00
1313	Départements	13 736,25	0,00
16	Emprunts et dettes assimilées	0,00	0,00

Besoin de financement = (A+B) - (C+D)	38 119,05
Excédent de financement = (C+D) - (A+B)	

(1) Détailler les articles conformément au plan de comptes appliqué par la régie.

(2) A remplir uniquement en cas de reprise des résultats de l'exercice précédent, soit après le vote du compte administratif, soit en cas de reprise anticipée des résultats.

(3) Lorsque l'opération d'équipement constitue un chapitre faisant l'objet d'un vote, ces trois colonnes sont renseignées. Dans ce cas, le vote de l'assemblée porte uniquement sur les propositions nouvelles.

(4) Lorsque l'opération d'équipement est présentée pour information, seules ces deux colonnes sont renseignées.

05988 Code INSEE	Communauté de Communes ASSAINISSEMENT	BP	2011
---------------------	--	----	------

III - VOTE DU BUDGET	III
DETAIL DES CHAPITRES D'OPERATION D'EQUIPEMENT	B3

OPERATION D'EQUIPEMENT N° 018  
LIBELLE : Assai La Grave Villar d'Arene  
POUR VOTE (Chapitre)

Art. (1)	Libellé (1)	Réalisations cumulées au 01/01/2011	Restes à réaliser 2010 (2)(3)(4)	Propositions nouvelles (3)	Vote (3)	Montant pour information (4)
<b>DEPENSES</b>		3 498,30	A 0,00	5 000,00	B 5 000,00	B
20	immobilisations incorporelles	3 498,30	0,00	5 000,00	5 000,00	
2031	Frais d'études	3 498,30	0,00	5 000,00	5 000,00	
21	Immobilisations corporelles	0,00	0,00	0,00	0,00	
22	Immo. reçues en affect ou conces	0,00	0,00	0,00	0,00	
23	Immobilisations en cours	0,00	0,00	0,00	0,00	

RECETTES (répartition) (Pour information)	Restes à réaliser 2010 (2)	Recettes de l'exercice
<b>TOTAL RECETTES AFFECTEES</b>	C 0,00	D 0,00
22 Immo. reçues en affect ou conces	0,00	0,00
13 Subventions d'investissement (sf 138)	0,00	0,00
16 Emprunts et dettes assimilées	0,00	0,00

Besoin de financement = (A+B) - (C+D)	5 000,00
Excédent de financement = (C+D) - (A+B)	

(1) Détailler les articles conformément au plan de comptes appliqué par la régie.

(2) A remplir uniquement en cas de reprise des résultats de l'exercice précédent, soit après le vote du compte administratif, soit en cas de reprise anticipée des résultats.

(3) Lorsque l'opération d'équipement constitue un chapitre faisant l'objet d'un vote, ces trois colonnes sont renseignées. Dans ce cas, le vote de l'assemblée porte uniquement sur les propositions nouvelles.

(4) Lorsque l'opération d'équipement est présentée pour information, seules ces deux colonnes sont renseignées.

05988 Code INSEE	Communauté de Communes ASSAINISSEMENT	BP	2011
---------------------	--	----	------

III - VOTE DU BUDGET	III
DETAIL DES CHAPITRES D'OPERATION D'EQUIPEMENT	B3

OPERATION D'EQUIPEMENT N° 019  
LIBELLE : OMOD Assai Val des Prés  
POUR VOTE (Chapitre)

Art. (1)	Libellé (1)	Réalisations cumulées au 01/01/2011	Restes à réaliser 2010 (2)(3)(4)	Propositions nouvelles (3)	Vote (3)	Montant pour information (4)
<b>DEPENSES</b>		16 521,04	A 199 595,26	0,00	B 0,00	B
20	Immobilisations incorporelles	0,00	0,00	0,00	0,00	
21	Immobilisations corporelles	0,00	0,00	0,00	0,00	
22	Immo. reçues en affect ou conces	0,00	0,00	0,00	0,00	
23	Immobilisations en cours	16 521,04	199 595,26	0,00	0,00	
2313	Constructions	16 521,04	199 595,26	0,00	0,00	

RECETTES (répartition) (Pour information)		Restes à réaliser 2010 (2)	Recettes de l'exercice
<b>TOTAL RECETTES AFFECTEES</b>		C 0,00	D 0,00
22	Immo. reçues en affect ou conces	0,00	0,00
13	Subventions d'investissement (sf 138)	0,00	0,00
16	Emprunts et dettes assimilées	0,00	0,00

Besoin de financement = (A+B) - (C+D)	199 595,26
Excédent de financement = (C+D) - (A+B)	

(1) Détailler les articles conformément au plan de comptes appliqué par la régie.

(2) A remplir uniquement en cas de reprise des résultats de l'exercice précédent, soit après le vote du compte administratif, soit en cas de reprise anticipée des résultats.

(3) Lorsque l'opération d'équipement constitue un chapitre faisant l'objet d'un vote, ces trois colonnes sont renseignées. Dans ce cas, le vote de l'assemblée porte uniquement sur les propositions nouvelles.

(4) Lorsque l'opération d'équipement est présentée pour information, seules ces deux colonnes sont renseignées.

05988 Code INSEE	Communauté de Communes ASSAINISSEMENT	BP	2011
---------------------	--	----	------

<b>III - VOTE DU BUDGET</b>	<b>III</b>
<b>DETAIL DES CHAPITRES D'OPERATION D'EQUIPEMENT</b>	<b>B3</b>

OPERATION D'EQUIPEMENT N° 020  
LIBELLE : Assainissement St Chaffrey  
POUR VOTE (Chapitre)

Art. (1)	Libellé (1)	Réalisations cumulées au 01/01/2011	Restes à réaliser 2010 (2)(3)(4)	Propositions nouvelles (3)	Vote (3)	Montant pour information (4)
	<b>DEPENSES</b>	467 033,66	A 0,00	12 740,00	B 12 740,00	B
20	Immobilisations incorporelles	0,00	0,00	0,00	0,00	
21	Immobilisations corporelles	0,00	0,00	0,00	0,00	
22	Immo. reçues en affect ou conces	0,00	0,00	0,00	0,00	
23	Immobilisations en cours	467 033,66	0,00	12 740,00	12 740,00	
2313	Constructions	467 033,66	0,00	12 740,00	12 740,00	

RECETTES (répartition) (Pour information)		Restes à réaliser 2010 (2)	Recettes de l'exercice
<b>TOTAL RECETTES AFFECTEES</b>		C 0,00	D 0,00
22	Immo. reçues en affect ou conces	0,00	0,00
13	Subventions d'investissement (sf 138)	0,00	0,00
16	Emprunts et dettes assimilées	0,00	0,00

Besoin de financement = (A+B) - (C+D)	12 740,00
Excédent de financement = (C+D) - (A+B)	

(1) Détailler les articles conformément au plan de comptes appliqué par la régie.

(2) A remplir uniquement en cas de reprise des résultats de l'exercice précédent, soit après le vote du compte administratif, soit en cas de reprise anticipée des résultats.

(3) Lorsque l'opération d'équipement constitue un chapitre faisant l'objet d'un vote, ces trois colonnes sont renseignées. Dans ce cas, le vote de l'assemblée porte uniquement sur les propositions nouvelles.

(4) Lorsque l'opération d'équipement est présentée pour information, seules ces deux colonnes sont renseignées.

05988 Code INSEE	Communauté de Communes ASSAINISSEMENT	BP	2011
---------------------	--	----	------

III - VOTE DU BUDGET	III
DETAIL DES CHAPITRES D'OPERATION D'EQUIPEMENT	B3

OPERATION D'EQUIPEMENT N° 021

LIBELLE : Assainissement Monétier

POUR VOTE (Chapitre)

Art. (1)	Libellé (1)	Réalisations cumulées au 01/01/2011	Restes à réaliser 2010 (2)(3)(4)	Propositions nouvelles (3)	Vote (3)	Montant pour information (4)
<b>DEPENSES</b>		18 783,83	A 402 685,70	0,00	B 0,00	B
20	Immobilisations incorporelles	0,00	0,00	0,00	0,00	
21	Immobilisations corporelles	0,00	0,00	0,00	0,00	
22	Immo. reçues en affect ou conces	0,00	0,00	0,00	0,00	
23	Immobilisations en cours	18 783,83	402 685,70	0,00	0,00	
2313	Constructions	18 783,83	402 685,70	0,00	0,00	

RECETTES (répartition) (Pour information)		Restes à réaliser 2010 (2)	Recettes de l'exercice
<b>TOTAL RECETTES AFFECTEES</b>		C 0,00	D 0,00
22	Immo. reçues en affect ou conces	0,00	0,00
13	Subventions d'investissement (sf 138)	0,00	0,00
16	Emprunts et dettes assimilées	0,00	0,00

Besoin de financement = (A+B) - (C+D)	402 685,70
Excédent de financement = (C+D) - (A+B)	

(1) Détailler les articles conformément au plan de comptes appliqué par la régie.

(2) A remplir uniquement en cas de reprise des résultats de l'exercice précédent, soit après le vote du compte administratif, soit en cas de reprise anticipée des résultats.

(3) Lorsque l'opération d'équipement constitue un chapitre faisant l'objet d'un vote, ces trois colonnes sont renseignées. Dans ce cas, le vote de l'assemblée porte uniquement sur les propositions nouvelles.

(4) Lorsque l'opération d'équipement est présentée pour information, seules ces deux colonnes sont renseignées.

05988 Code INSEE	Communauté de Communes ASSAINISSEMENT	BP	2011
---------------------	--	----	------

III - VOTE DU BUDGET	III
DETAIL DES CHAPITRES D'OPERATION D'EQUIPEMENT	B3

OPERATION D'EQUIPEMENT N° 022  
LIBELLE : Schéma directeur Cervières  
POUR VOTE (Chapitre)

Art. (1)	Libellé (1)	Réalisations cumulées au 01/01/2011	Restes à réaliser 2010 (2)(3)(4)	Propositions nouvelles (3)	Vote (3)	Montant pour information (4)
<b>DEPENSES</b>		0,00	A 0,00	0,00	B 0,00	B
20	Immobilisations incorporelles	0,00	0,00	0,00	0,00	
21	Immobilisations corporelles	0,00	0,00	0,00	0,00	
22	Immo. reçues en affect ou conces	0,00	0,00	0,00	0,00	
23	Immobilisations en cours	0,00	0,00	0,00	0,00	

RECETTES (répartition) (Pour information)		Restes à réaliser 2010 (2)	Recettes de l'exercice
<b>TOTAL RECETTES AFFECTEES</b>		C 4 756,00	D 0,00
22	Immo. reçues en affect ou conces	0,00	0,00
13	Subventions d'investissement (sf 138)	4 756,00	0,00
1312	Régions	4 756,00	0,00
16	Emprunts et dettes assimilées	0,00	0,00

Besoin de financement = (A+B) - (C+D)	
Excédent de financement = (C+D) - (A+B)	4 756,00

(1) Détailler les articles conformément au plan de comptes appliqué par la régie.

(2) A remplir uniquement en cas de reprise des résultats de l'exercice précédent, soit après le vote du compte administratif, soit en cas de reprise anticipée des résultats.

(3) Lorsque l'opération d'équipement constitue un chapitre faisant l'objet d'un vote, ces trois colonnes sont renseignées. Dans ce cas, le vote de l'assemblée porte uniquement sur les propositions nouvelles.

(4) Lorsque l'opération d'équipement est présentée pour information, seules ces deux colonnes sont renseignées.

05988 Code INSEE	Communauté de Communes ASSAINISSEMENT	BP	2011
---------------------	--	----	------

III - VOTE DU BUDGET	III
DETAIL DES CHAPITRES D'OPERATION D'EQUIPEMENT	B3

OPERATION D'EQUIPEMENT N° 023  
LIBELLE : Schéma directeur Névache  
POUR VOTE (Chapitre)

Art. (1)	Libellé (1)	Réalisations cumulées au 01/01/2011	Restes à réaliser 2010 (2)(3)(4)	Propositions nouvelles (3)	Vote (3)	Montant pour information (4)
<b>DEPENSES</b>		0,00	A 0,00	0,00	B 0,00	B
20	Immobilisations incorporelles	0,00	0,00	0,00	0,00	
21	Immobilisations corporelles	0,00	0,00	0,00	0,00	
22	Immo. reçues en affect ou conces	0,00	0,00	0,00	0,00	
23	Immobilisations en cours	0,00	0,00	0,00	0,00	

RECETTES (répartition) (Pour information)		Restes à réaliser 2010 (2)		Recettes de l'exercice	
<b>TOTAL RECETTES AFFECTEES</b>		C	1 652,40	D	0,00
22	Immo. reçues en affect ou conces		0,00		0,00
13	Subventions d'investissement (sf 138)		1 652,40		0,00
1312	Régions		1 652,40		0,00
16	Emprunts et dettes assimilées		0,00		0,00

Besoin de financement = (A+B) - (C+D)	
Excédent de financement = (C+D) - (A+B)	1 652,40

(1) Détailler les articles conformément au plan de comptes appliqué par la régie.

(2) A remplir uniquement en cas de reprise des résultats de l'exercice précédent, soit après le vote du compte administratif, soit en cas de reprise anticipée des résultats.

(3) Lorsque l'opération d'équipement constitue un chapitre faisant l'objet d'un vote, ces trois colonnes sont renseignées. Dans ce cas, le vote de l'assemblée porte uniquement sur les propositions nouvelles.

(4) Lorsque l'opération d'équipement est présentée pour information, seules ces deux colonnes sont renseignées.

05988 Code INSEE	Communauté de Communes ASSAINISSEMENT	BP	2011
---------------------	--	----	------

III - VOTE DU BUDGET	III
DETAIL DES CHAPITRES D'OPERATION D'EQUIPEMENT	B3

OPERATION D'EQUIPEMENT N° 024  
LIBELLE : Assai Puy Saint André  
POUR VOTE (Chapitre)

Art. (1)	Libellé (1)	Réalisations cumulées au 01/01/2011	Restes à réaliser 2010 (2)(3)(4)	Propositions nouvelles (3)	Vote (3)	Montant pour information (4)
<b>DEPENSES</b>		94 497,04	A 48 464,59	213 500,00	B 213 500,00	B
20	Immobilisations incorporelles	0,00	0,00	0,00	0,00	
21	Immobilisations corporelles	0,00	0,00	0,00	0,00	
22	Immo. reçues en affect ou conces	0,00	0,00	0,00	0,00	
23	Immobilisations en cours	94 497,04	48 464,59	213 500,00	213 500,00	
2313	Constructions	94 497,04	48 464,59	213 500,00	213 500,00	

RECETTES (répartition) (Pour information)		Restes à réaliser 2010 (2)		Recettes de l'exercice	
<b>TOTAL RECETTES AFFECTEES</b>		C	0,00	D	0,00
22	Immo. reçues en affect ou conces		0,00		0,00
13	Subventions d'investissement (sf 138)		0,00		0,00
16	Emprunts et dettes assimilées		0,00		0,00

Besoin de financement = (A+B) - (C+D)	261 964,59
Excédent de financement = (C+D) - (A+B)	

(1) Détailler les articles conformément au plan de comptes appliqué par la régie.

(2) A remplir uniquement en cas de reprise des résultats de l'exercice précédent, soit après le vote du compte administratif, soit en cas de reprise anticipée des résultats.

(3) Lorsque l'opération d'équipement constitue un chapitre faisant l'objet d'un vote, ces trois colonnes sont renseignées. Dans ce cas, le vote de l'assemblée porte uniquement sur les propositions nouvelles.

(4) Lorsque l'opération d'équipement est présentée pour information, seules ces deux colonnes sont renseignées.

05988 Code INSEE	Communauté de Communes ASSAINISSEMENT	BP	2011
---------------------	--	----	------

III - VOTE DU BUDGET	III
DETAIL DES CHAPITRES D'OPERATION D'EQUIPEMENT	B3

OPERATION D'EQUIPEMENT N° 026  
LIBELLE : Assai Briançon  
POUR VOTE (Chapitre)

Art. (1)	Libellé (1)	Réalisations cumulées au 01/01/2011	Restes à réaliser 2010 (2)(3)(4)	Propositions nouvelles (3)	Vote (3)	Montant pour information (4)
<b>DEPENSES</b>		133 604,34	A 67 024,73	164 835,00	B 164 835,00	B
20	Immobilisations incorporelles	0,00	3 456,44	6 000,00	6 000,00	
2031	Frais d'études	0,00	3 456,44	6 000,00	6 000,00	
21	Immobilisations corporelles	0,00	0,00	0,00	0,00	
22	Immo. reçues en affect ou conces	0,00	0,00	0,00	0,00	
23	Immobilisations en cours	133 604,34	63 568,29	158 835,00	158 835,00	
2313	Constructions	133 604,34	63 568,29	158 835,00	158 835,00	

RECETTES (répartition) (Pour information)		Restes à réaliser 2010 (2)	Recettes de l'exercice
<b>TOTAL RECETTES AFFECTEES</b>		C	D 0,00
22	Immo. reçues en affect ou conces		0,00
13	Subventions d'investissement (sf 138)		0,00
16	Emprunts et dettes assimilées		0,00

Besoin de financement = (A+B) - (C+D)	231 859,73
Excédent de financement = (C+D) - (A+B)	

(1) Détailler les articles conformément au plan de comptes appliqué par la région.

(2) A remplir uniquement en cas de reprise des résultats de l'exercice précédent, soit après le vote du compte administratif, soit en cas de reprise anticipée des résultats.

(3) Lorsque l'opération d'équipement constitue un chapitre faisant l'objet d'un vote, ces trois colonnes sont renseignées. Dans ce cas, le vote de l'assemblée porte uniquement sur les propositions nouvelles.

(4) Lorsque l'opération d'équipement est présentée pour information, seules ces deux colonnes sont renseignées.

05988 Code INSEE	Communauté de Communes ASSAINISSEMENT	BP	2011
---------------------	--	----	------

III - VOTE DU BUDGET	III
DETAIL DES CHAPITRES D'OPERATION D'EQUIPEMENT	B3

OPERATION D'EQUIPEMENT N° 028

LIBELLE : Assai Villard St Pancrace

POUR VOTE (Chapitre)

Art. (1)	Libellé (1)	Réalisations cumulées au 01/01/2011	Restes à réaliser 2010 (2)(3)(4)	Propositions nouvelles (3)	Vote (3)	Montant pour information (4)
<b>DEPENSES</b>		0,00	A 112 000,00	7 850,00	B 7 850,00	B
20	Immobilisations incorporelles	0,00	0,00	0,00	0,00	
21	Immobilisations corporelles	0,00	0,00	0,00	0,00	
22	Immo. reçues en affect ou conces	0,00	0,00	0,00	0,00	
23	Immobilisations en cours	0,00	112 000,00	7 850,00	7 850,00	
2313	Constructions	0,00	112 000,00	7 850,00	7 850,00	

RECETTES (répartition) (Pour information)	Restes à réaliser 2010 (2)	Recettes de l'exercice
<b>TOTAL RECETTES AFFECTEES</b>	C 0,00	D 0,00
22 Immo. reçues en affect ou conces	0,00	0,00
13 Subventions d'investissement (sf 138)	0,00	0,00
16 Emprunts et dettes assimilées	0,00	0,00

Besoin de financement = (A+B) - (C+D)	119 850,00
Excédent de financement = (C+D) - (A+B)	

(1) Détailler les articles conformément au plan de comptes appliqué par la régie.

(2) A remplir uniquement en cas de reprise des résultats de l'exercice précédent, soit après le vote du compte administratif, soit en cas de reprise anticipée des résultats.

(3) Lorsque l'opération d'équipement constitue un chapitre faisant l'objet d'un vote, ces trois colonnes sont renseignées. Dans ce cas, le vote de l'assemblée porte uniquement sur les propositions nouvelles.

(4) Lorsque l'opération d'équipement est présentée pour information, seules ces deux colonnes sont renseignées.

05988 Code INSEE	Communauté de Communes ASSAINISSEMENT	BP	2011
---------------------	--	----	------

III - VOTE DU BUDGET	III
DETAIL DES CHAPITRES D'OPERATION D'EQUIPEMENT	B3

OPERATION D'EQUIPEMENT N° 029  
LIBELLE : Assai Névache  
POUR VOTE (Chapitre)

Art. (1)	Libellé (1)	Réalisations cumulées au 01/01/2011	Restes à réaliser 2010 (2)(3)(4)	Propositions nouvelles (3)	Vote (3)	Montant pour information (4)
<b>DEPENSES</b>		55 884,36	A 11 732,94	20 000,00	B 20 000,00	B
20	Immobilisations incorporelles	18 549,96	6 688,03	15 000,00	15 000,00	
2031	Frais d'études	18 549,96	6 688,03	15 000,00	15 000,00	
21	Immobilisations corporelles	0,00	0,00	5 000,00	5 000,00	
211	Terrains	0,00	0,00	5 000,00	5 000,00	
22	Immo. reçues en affect ou conces	0,00	0,00	0,00	0,00	
23	Immobilisations en cours	37 334,40	5 044,91	0,00	0,00	
2313	Constructions	37 334,40	5 044,91	0,00	0,00	

RECETTES (répartition) (Pour information)		Restes à réaliser 2010 (2)	Recettes de l'exercice
<b>TOTAL RECETTES AFFECTEES</b>		C 1 592,00	D 0,00
22	Immo. reçues en affect ou conces	0,00	0,00
13	Subventions d'investissement (sf 138)	1 592,00	0,00
1313	Départements	1 592,00	0,00
16	Emprunts et dettes assimilées	0,00	0,00

Besoin de financement = (A+B) - (C+D)	30 140,94
Excédent de financement = (C+D) - (A+B)	

(1) Détailler les articles conformément au plan de comptes appliqué par la règle.

(2) A remplir uniquement en cas de reprise des résultats de l'exercice précédent, soit après le vote du compte administratif, soit en cas de reprise anticipée des résultats.

(3) Lorsque l'opération d'équipement constitue un chapitre faisant l'objet d'un vote, ces trois colonnes sont renseignées. Dans ce cas, le vote de l'assemblée porte uniquement sur les propositions nouvelles.

(4) Lorsque l'opération d'équipement est présentée pour information, seules ces deux colonnes sont renseignées.

05988 Code INSEE	Communauté de Communes ASSAINISSEMENT	BP	2011
---------------------	--	----	------

III - VOTE DU BUDGET	III
DETAIL DES CHAPITRES D'OPERATION D'EQUIPEMENT	B3

OPERATION D'EQUIPEMENT N° 107  
LIBELLE : Zonage assai coll & non collecti  
POUR VOTE (Chapitre)

Art. (1)	Libellé (1)	Réalisations cumulées au 01/01/2011	Restes à réaliser 2010 (2)(3)(4)	Propositions nouvelles (3)	Vote (3)	Montant pour information (4)
<b>DEPENSES</b>		28 748,75	A 3 481,50	0,00	B 0,00	B
20	Immobilisations incorporelles	28 748,75	3 481,50	0,00	0,00	
2031	Frais d'études	28 748,75	3 481,50	0,00	0,00	
21	Immobilisations corporelles	0,00	0,00	0,00	0,00	
22	Immo. reçues en affect ou conces	0,00	0,00	0,00	0,00	
23	Immobilisations en cours	0,00	0,00	0,00	0,00	

RECETTES (répartition) (Pour information)		Restes à réaliser 2010 (2)	Recettes de l'exercice
<b>TOTAL RECETTES AFFECTEES</b>		C 19 684,00	D 0,00
22	Immo. reçues en affect ou conces	0,00	0,00
13	Subventions d'investissement (sf 138)	19 684,00	0,00
1312	Régions	4 409,00	0,00
1318	Autres	15 275,00	0,00
16	Emprunts et dettes assimilées	0,00	0,00

Besoin de financement = (A+B) - (C+D)	
Excédent de financement = (C+D) - (A+B)	16 202,50

(1) Détailler les articles conformément au plan de comptes appliqué par la régie.

(2) A remplir uniquement en cas de reprise des résultats de l'exercice précédent, soit après le vote du compte administratif, soit en cas de reprise anticipée des résultats.

(3) Lorsque l'opération d'équipement constitue un chapitre faisant l'objet d'un vote, ces trois colonnes sont renseignées. Dans ce cas, le vote de l'assemblée porte uniquement sur les propositions nouvelles.

(4) Lorsque l'opération d'équipement est présentée pour information, seules ces deux colonnes sont renseignées.

05988 Code INSEE	Communauté de Communes ASSAINISSEMENT	BP	2011
---------------------	--	----	------

III - VOTE DU BUDGET	III
DETAIL DES CHAPITRES D'OPERATION D'EQUIPEMENT	B3

OPERATION D'EQUIPEMENT N° 111  
LIBELLE : Trvx hors & préa concession  
POUR VOTE (Chapitre)

Art. (1)	Libellé (1)	Réalisations cumulées au 01/01/2011	Restes à réaliser 2010 (2)(3)(4)	Propositions nouvelles (3)	Vote (3)	Montant pour information (4)
<b>DEPENSES</b>		0,00	A 0,00	0,00	B 0,00	B
20	Immobilisations incorporelles	0,00	0,00	0,00	0,00	
21	Immobilisations corporelles	0,00	0,00	0,00	0,00	
22	Immo. reçues en affect ou conces	0,00	0,00	0,00	0,00	
23	Immobilisations en cours	0,00	0,00	0,00	0,00	

RECETTES (répartition) (Pour information)		Restes à réaliser 2010 (2)	Recettes de l'exercice
<b>TOTAL RECETTES AFFECTEES</b>		C 20 438,00	D 0,00
22	Immo. reçues en affect ou conces	0,00	0,00
13	Subventions d'investissement (sf 138)	20 438,00	0,00
1313	Départements	20 438,00	0,00
16	Emprunts et dettes assimilées	0,00	0,00

Besoin de financement = (A+B) - (C+D)	
Excédent de financement = (C+D) - (A+B)	20 438,00

- (1) Détailler les articles conformément au plan de comptes appliqué par la régie.  
(2) A remplir uniquement en cas de reprise des résultats de l'exercice précédent, soit après le vote du compte administratif, soit en cas de reprise anticipée des résultats.  
(3) Lorsque l'opération d'équipement constitue un chapitre faisant l'objet d'un vote, ces trois colonnes sont renseignées. Dans ce cas, le vote de l'assemblée porte uniquement sur les propositions nouvelles.  
(4) Lorsque l'opération d'équipement est présentée pour information, seules ces deux colonnes sont renseignées.

05988 Code INSEE	Communauté de Communes ASSAINISSEMENT	BP	2011
---------------------	--	----	------

III - VOTE DU BUDGET	III
DETAIL DES CHAPITRES D'OPERATION D'EQUIPEMENT	B3

OPERATION D'EQUIPEMENT N° 112  
LIBELLE : Schéma directeur Villard St Panc  
POUR VOTE (Chapitre)

Art. (1)	Libellé (1)	Réalisations cumulées au 01/01/2011	Restes à réaliser 2010 (2)(3)(4)	Propositions nouvelles (3)	Vote (3)	Montant pour information (4)
<b>DEPENSES</b>		0,00	A 0,00	0,00	B 0,00	B
20	Immobilisations incorporelles	0,00	0,00	0,00	0,00	
21	Immobilisations corporelles	0,00	0,00	0,00	0,00	
22	Immo. reçues en affect ou conces	0,00	0,00	0,00	0,00	
23	Immobilisations en cours	0,00	0,00	0,00	0,00	

RECETTES (répartition) (Pour information)		Restes à réaliser 2010 (2)	Recettes de l'exercice
<b>TOTAL RECETTES AFFECTEES</b>		C 2 246,11	D 0,00
22	Immo. reçues en affect ou conces	0,00	0,00
13	Subventions d'investissement (sf 138)	2 246,11	0,00
1312	Régions	2 246,11	0,00
16	Emprunts et dettes assimilées	0,00	0,00

Besoin de financement = (A+B) - (C+D)	
Excédent de financement = (C+D) - (A+B)	2 246,11

(1) Détailler les articles conformément au plan de comptes appliqué par la régie.

(2) A remplir uniquement en cas de reprise des résultats de l'exercice précédent, soit après le vote du compte administratif, soit en cas de reprise anticipée des résultats.

(3) Lorsque l'opération d'équipement constitue un chapitre faisant l'objet d'un vote, ces trois colonnes sont renseignées. Dans ce cas, le vote de l'assemblée porte uniquement sur les propositions nouvelles.

(4) Lorsque l'opération d'équipement est présentée pour information, seules ces deux colonnes sont renseignées.

05988 Code INSEE	Communauté de Communes ASSAINISSEMENT	BP	2011
---------------------	--	----	------

IV - ANNEXES	IV
ELEMENTS DU BILAN EQUILIBRE DES OPERATIONS FINANCIERES - DEPENSES	A4.1

**DETAIL DES OPERATIONS FINANCIERES EN DEPENSES**

Art (1)	Libellé (1)	Dépenses votées (2)
<b>DEPENSES TOTALES (I) = A+B+C+D</b>		<b>I 130 200,00</b>
<b>HORS CHARGES TRANSFEREES (II)=A+B+C</b>		<b>II 130 200,00</b>
<b>16</b>	<b>Emprunts et dettes assimilées hors 16449 et 166 (A)</b>	<b>99 200,00</b>
1641	Emprunts en euro	71 200,00
1687	Autres dettes	28 000,00
<b>Transferts entre sections = C+D</b>		<b>31 000,00</b>
	<b>Reprises sur autofinancement antérieur (C)</b>	<b>31 000,00</b>
		850,00
139111	Agence de l'eau	3 000,00
139118	Autres	11 600,00
13912	Régions	1 750,00
13913	Départements	13 800,00
13918	Autres	

(1) Détailler les chapitres budgétaires par article conformément au plan de comptes appliqué par la régie.

(2) Cf. I - Modalité de vote.

(3) Si la régie applique le régime des provisions budgétaires, ainsi que pour les reprises des dépréciations des immobilisations ou des stocks.

05988 Code INSEE	Communauté de Communes ASSAINISSEMENT	BP	2011
---------------------	--	----	------

IV - ANNEXES	IV
ELEMENTS DU BILAN EQUILIBRE DES OPERATIONS FINANCIERES - RECETTES	A4.2

**DETAIL DES OPERATIONS FINANCIERES EN RECETTES**

Art (1)	Libellé (1)	Recettes votées (2)
<b>RECETTES (RESSOURCES PROPRES) (III) = G+H+J+K</b>		<b>480 130,00</b>
<b>Ressources propres externes (G)</b>		<b>253 980,00</b>
10222	FCTVA	253 980,00
<b>Transferts entre sections (J)</b>		<b>226 150,00</b>
2803	Frais d'études, de R&D et frai..	0,00
28031	Frais d'études	1 000,00
28121	Terrains nus	2 900,00
281351	Bâtiments d'exploitation	32 300,00
2815	Install., mat. et outil. tech.	58 900,00
281532	Réseaux d'assainissement	102 500,00
28155	Outillage industriel	25 400,00
28157	Agenc. et amenag. du mat. et o..	1 300,00
28181	Install. générales, agenc. et ..	1 750,00
28183	Mat. de bureau et mat. infor.	100,00
021	Virement de la section de fonct. (K)	0,00

**RESULTATS REPORTES ET AFFECTATION**

D001	Déficit d'investissement reporté	0,00
R001	Excédent d'investissement reporté	749 097.24
R 1064	Réserves réglementées (affectation des plus-values de cessions)	0.00
R 1068	Excédent de fonctionnement capitalisé	0.00

	Montant
Dépenses financières (hors dépenses des c/16449 et c/166)	130 200,00
Recettes financières	1 229 227,24
Solde des opérations financières	+ 1 099 027.24
Solde net hors charges transférées (4)	+ 1 099 027.24

- (1) Détailler les chapitres budgétaires par article conformément au plan de comptes utilisé par la régie.  
(2) Cf. I - Modalités de vote.  
(3) Si la régie applique le régime des provisions budgétaires ainsi que pour les dotations des dépréciations des immobilisations ou des stocks.  
(4) Ces charges pouvant être financées par emprunt.

<b>IV - ANNEXES</b>	<b>IV</b>
<b>ELEMENTS DU BILAN - ETAT DE LA DETTE DETTE SUR EMPRUNT - REPARTITION PAR PRETEURS</b>	<b>A1.1</b>

**A1.1 - DETTE SUR EMPRUNT - REPARTITION PAR PRETEURS**

REPARTITION PAR PRETEUR	Dette en capital à l'origine	Dette en capital au 01/01/2011 de l'exercice	Annuité à payer au cours de l'exercice	Dont	
				Intérêts	Capital
<b>TOTAL</b>	<b>1 531 106,35</b>	<b>1 426 592,46</b>	<b>138 759,40</b>	<b>40 292,60</b>	<b>98 466,80</b>
<b><u>Après des organismes de droit privé</u></b>	<b>1 471 748,70</b>	<b>1 393 206,33</b>	<b>130 920,88</b>	<b>39 846,57</b>	<b>91 074,31</b>
Dexia	1 225 000,00	1 208 207,77	98 806,44	30 555,27	68 251,17
Crédit Local de France	176 384,57	134 300,52	22 450,24	6 793,03	15 657,21
Caisse d'épargne	50 793,88	39 364,10	6 009,49	1 838,30	4 171,19
Crédit agricole	19 570,25	11 333,94	3 654,71	659,97	2 994,74
<b><u>Après des organismes de droit public</u></b>	<b>59 357,65</b>	<b>33 386,13</b>	<b>7 838,52</b>	<b>446,03</b>	<b>7 392,49</b>
Agence de l'eau	42 685,72	28 810,46	2 960,87	144,05	2 816,82
Caisse des dépôts et consignat	16 671,93	4 575,67	4 877,65	301,98	4 575,67
<b><u>Dettes provenant d'émissions obligataires</u></b>	<b>0,00</b>	<b>0,00</b>	<b>0,00</b>	<b>0,00</b>	<b>0,00</b>

<b>IV - ANNEXES</b>	<b>IV</b>
<b>ELEMENTS DU BILAN - ETAT DE LA DETTE</b>	
<b>REPARTITION DES EMPRUNTS PAR TYPE DE TAUX</b>	<b>A1.2</b>

**A1.2 - REPARTITION DES EMPRUNTS PAR TYPE DE TAUX**

Emprunts ventilés par type de taux (taux au 01/01/2011)	Organisme prêteur ou chef de file	Montant initial de l'emprunt	Capital restant dû au 01/01/2011	Capital restant dû au 31/12/2011	Niveau du taux à la date de vote du budget	Intérêts à payer de l'exercice	% par type de taux selon le capital restant dû
<b>Emprunts à taux fixe sur la durée du contrat</b>							
2 / 20020160 / fixe	Agence de l'eau	42 685,72	28 810,46	25 993,64	0,50	144,05	2,02
9 / 5011659801 / fixe	Credit Local de France	4 123,53	2 896,82	2 311,40	4,80	139,05	0,20
10 / 2003365-85 / fixe	Caisse d'épargne	50 793,88	39 364,10	35 192,91	4,67	1 838,30	2,76
11 / MON205238EUR/0208995 / fixe	Credit Local de France	40 245,90	30 128,97	26 419,52	4,92	1 482,35	2,11
13 / 0225148 / fixe	Credit Local de France	15 164,75	11 729,18	10 479,18	4,51	528,99	0,82
14 / 0232449 / fixe	Credit Local de France	16 051,39	14 062,64	13 335,09	4,80	675,01	0,99
15 / 911630010PR / fixe	Credit agricole	12 136,91	8 217,68	6 755,52	5,85	480,73	0,58
16 / 50086443010 / fixe	Credit Local de France	9 596,63	3 862,90	1 706,20	6,15	188,46	0,27
17 / 0218851 / fixe	Credit Local de France	26 652,01	23 026,37	21 702,23	4,71	1 084,54	1,61
18 / 9562091 / fixe	Credit agricole	4 415,94	1 909,30	980,20	5,50	105,01	0,13
19 / 9448329 / fixe	Credit agricole	3 017,40	1 206,96	603,48	6,15	74,23	0,09
20 / 1203453401 / fixe	Credit Local de France	8 764,88	2 356,02	0,00	5,06	119,23	0,17
21 / 50133441 / fixe	Credit Local de France	22 438,15	17 648,43	15 859,53	5,91	1 043,02	1,24
22 / 1201746002 / fixe	Caisse des dépôts et consignat	16 671,93	4 575,67	0,00	6,60	301,98	0,32
23 / 205130 / fixe	Credit Local de France	33 347,33	28 589,19	26 830,16	5,36	1 532,38	2,00
26 / MON271344 / fixe	Dexia	625 000,00	616 152,01	580 279,67	2,16	13 019,62	43,19
27 / MON271345 / fixe	Dexia	125 000,00	123 230,40	116 055,93	2,16	2 603,93	8,64
28 / MON271346 / fixe	Dexia	475 000,00	468 825,36	443 621,00	3,25	14 931,72	32,86
<b>TOTAL</b>		<b>1 531 106,35</b>	<b>1 426 592,46</b>	<b>1 328 125,66</b>		<b>40 292,60</b>	<b>100,00</b>
<b>Emprunts à taux indexé sur la durée du contrat</b>							
<b>TOTAL</b>		<b>0,00</b>	<b>0,00</b>	<b>0,00</b>		<b>0,00</b>	<b>0,00</b>
<b>Emprunts avec plusieurs tranches de taux</b>							
<b>TOTAL</b>		<b>0,00</b>	<b>0,00</b>	<b>0,00</b>		<b>0,00</b>	<b>0,00</b>

<b>IV - ANNEXES</b>	<b>IV</b>
<b>ELEMENTS DU BILAN - ETAT DE LA DETTE</b>	
<b>REPARTITION DES EMPRUNTS PAR TYPE DE TAUX</b>	<b>A1.2</b>

**A1.2 - REPARTITION DES EMPRUNTS PAR TYPE DE TAUX**

Emprunts ventilés par type de taux (taux au 01/01/2011)	Organisme prêteur ou chef de file	Montant initial de l'emprunt	Capital restant dû au 01/01/2011	Capital restant dû au 31/12/2011	Niveau du taux à la date de vote du budget	Intérêts à payer de l'exercice	% par type de taux selon le capital restant dû
Emprunts avec options							
<b>TOTAL</b>		0,00	0,00	0,00		0,00	0,00
<b>TOTAL GENERAL</b>		1 531 106,35	1 426 592,46	1 328 125,66		40 292,60	100,00

IV - ANNEXES  
ELEMENTS DU BILAN - ETAT DE LA DETTE  
REPARTITION PAR NATURE DE DETTES

IV  
A1.4

A1.4 - REPARTITION PAR NATURE DE DETTES

Nature de la dette	Année de mobilisation et profil d'amort. de l'emprunt		Objet de l'emprunt ou de la dette	Organisme prêteur ou chef de file	Montant initial	Capital restant au 01/01/2011	Durée résiduelle	Périodicité des remb.	Taux initial		Taux à la date du vote du budget ou taux moyen constaté sur l'année	Indices ou devises pouvant modifier l'emprunt	Annuité de l'exercice		ICONE de l'exercice	
	Année	Profil							Taux	Index			Taux actuariel	en intérêts		en capital
<b>TOTAL GENERAL</b>					1 531 106,35	1 428 592,46								40 232,60	98 466,80	7 941,88
9 / 5011659901	2005	P	VSP Travaux eau potable	Credit Local de France	4 123,53	2 896,82	2,96	Annuelle	post-fixé	4,69	post-fixé	4,80		139,05	585,42	2,47
10 / 2003365-85	2007	P	MLB Travaux réseaux	Caisse d'épargne	50 799,38	39 354,10	7,23	Annuelle	fixe	4,67	fixe	4,67		1 838,30	4 171,19	1 260,02
11 / MON205239EUR020895	2007	P	MLB - investissements 2002	Credit Local de France	40 245,90	30 128,97	6,09	Annuelle	fixe	4,92	fixe	4,92		1 482,35	3 709,45	1 191,52
14 / 0232449	2007	P	La Grave	Credit Local de France	15 164,75	11 729,18	7,41	Annuelle	fixe	4,51	fixe	4,51		528,29	1 250,00	275,69
15 / 9116320010PR	2007	P	La Grave	Credit Local de France	16 051,39	14 062,64	13,50	Annuelle	fixe	4,80	fixe	4,80		675,01	727,55	320,04
16 / 90098443010	2007	T	La Grave	Credit agricole	12 136,91	8 217,68	4,07	Annuelle	fixe	5,85	fixe	5,85		480,73	1 462,16	368,85
17 / 0218851	2007	P	La Grave	Credit Local de France	9 596,63	3 862,20	1,50	Trimestrielle	préfixé	6,29	préfixé	6,15		188,46	2 156,70	26,23
18 / 9562091	2007	P	La Grave	Credit Local de France	26 652,01	23 026,37	12,16	Annuelle	fixe	4,71	fixe	4,71		1 084,34	1 324,14	851,82
19 / 9448329	2007	C	La Grave	Credit agricole	4 475,94	1 909,30	1,82	Annuelle	fixe	5,50	fixe	5,50		105,01	929,10	9,88
20 / 1203453401	2007	P	La Grave	Credit agricole	3 017,40	1 206,96	1,36	Annuelle	fixe	5,15	fixe	5,15		74,23	603,48	23,81
21 / 50133441	2007	P	La Grave	Credit Local de France	8 764,88	2 355,02	0,16	Annuelle	fixe	5,06	fixe	5,06		119,23	2 356,02	0,00
22 / 1201746002	2007	P	La Grave	Credit Local de France	22 438,15	17 646,43	7,92	Annuelle	fixe	5,91	fixe	5,91		1 043,02	1 798,90	78,11
23 / 205730	2007	P	La Grave	Caisse des dépôts et consignat	16 871,93	4 975,67	0,65	Annuelle	fixe	5,60	fixe	5,60		301,98	4 576,67	0,00
<b>163 Emprunts obligataires (Total)</b>					33 347,33	28 595,19	11,25	Annuelle	fixe	5,36	fixe	5,36		1 522,38	1 759,03	1 078,57
					0,00	0,00								0,00	0,00	0,00
<b>164 Emprunts auprès des établissements de crédit (Total)</b>					1 267 685,72	1 237 018,23								30 699,32	71 067,99	2 454,87
1641 Emprunts en euros																
2 / 20020160	2002	P	Elimination EU Monétaire	Agence de l'eau	1 267 685,72	1 237 018,23										
25 / MON271344	2010	T	BTP 1	Dexia	42 665,72	28 910,46	9,37	Annuelle	fixe	0,39	fixe	0,50		30 689,32	71 067,99	2 454,87
27 / MON271345	2010	T	BTP 2	Dexia	625 000,00	616 152,01	14,67	Trimestrielle	fixe	2,18	fixe	2,16		144,05	2 816,82	0,00
28 / MON271346	2010	T	BNP 2	Dexia	125 000,00	123 230,40	14,67	Trimestrielle	fixe	2,18	fixe	2,16		13 019,62	35 872,34	1 044,50
1643 Emprunts en devises (hors zone )					475 000,00	468 825,96	14,67	Trimestrielle	fixe	3,29	fixe	3,25		2 603,93	7 174,47	208,90
16441 Opérations afférentes à l'emprunt					0,00	0,00								14 931,72	25 204,36	1 201,47
<b>165 Dépôts et cautionnements reçus (Total)</b>					0,00	0,00								0,00	0,00	0,00
<b>167 Emprunts et dettes assortis de conditions particulières (Total)</b>					0,00	0,00								0,00	0,00	0,00
<b>168 Autres emprunts et dettes assimilés (Total)</b>					0,00	0,00								0,00	0,00	0,00
1681 Autres emprunts					0,00	0,00								0,00	0,00	0,00
1682 Bons à moyen terme négociables					0,00	0,00								0,00	0,00	0,00
1687 Autres dettes					0,00	0,00								0,00	0,00	0,00

# AMORTISSEMENTS PREVISIONNELS 2011

## Budget Assainissement

10/03/2011

Date Acquis	Désignation	Mandat	Valeur Origine €	Durée	Imputation	Exercice €	Cumule €	Résiduel €
1977	Station Epuration		1 309 394,20	50	28135	26 187,87	890 387,72	419 006,48
1988	Station Epuration		125 167,98	50	28135	2 303,36	57 577,27	67 590,71
1990	Station Epuration		2 779,60	50	28135	55,59	1 167,43	1 612,17
1977	Coil Eaux usées		613 834,21	50	281532	12 276,69	417 407,60	196 426,61
1990	Coil Eaux usées		224 105,95	50	281532	4 482,12	94 124,50	129 981,45
1991	Réseaux Egouts		67 802,07	50	281532	1 356,04	28 476,87	39 325,20
1991	Réseaux Egouts		17 712,24	50	281532	354,24	7 084,90	10 627,34
1991	Collecteur		27 584,26	50	281532	551,69	11 033,70	16 550,56
1992	Collecteur		6 285,75	50	281532	125,72	2 388,59	3 897,17
1993	Collecteur		14 295,13	50	281532	285,90	5 146,25	9 148,88
Biens suite au transfert 2007								
Montgénévre								
1975	Canalisation Le Rochas	5	7 170,42	40	28121	179,27	5 915,93	1 254,49
1977	Canalisation Les Alberts	8	13 429,42	40	28121	335,74	10 407,80	3 021,62
1980	Canalisation Les Alberts	9	10 139,34	40	28121	253,48	7 097,54	3 041,80
1984	Canalisation PRL	10	12 540,67	40	28121	313,52	7 524,40	5 016,27
1987	Canalisation PRL	11	21 279,95	40	28121	532,00	11 171,97	10 107,98
1984	Canalisation PRL	12	11 381,88	40	28121	284,55	6 829,13	4 552,75
1986	Canalisation Grosse Pierre	13	18 035,09	40	28121	450,88	9 919,30	8 115,79
1989	Canalisation PRL	14	14 157,94	38	28121	372,58	7 078,97	7 078,97
1988	Canalisation Camping	15	6 608,02	40	28121	165,20	3 304,01	3 304,01
Puy Saint André								
1996	Station Epuration	2	175 554,56	50	281351	3 511,09	45 644,19	129 910,37
Montgénévre								
1999	Réseaux	30	30 621,51	40	281532	765,54	7 655,38	22 966,13
1987	Station Epuration	32	98 347,86	50	281532	1 966,96	41 306,10	57 041,76
1987	Refoulement	33	19 445,03	40	281532	486,13	15 069,90	4 375,13
1975	Station Epuration	34	70 650,27	50	281532	1 413,01	46 629,18	24 021,09
1976	Station Epuration	36	24 738,72	40	281532	618,47	19 790,98	4 947,74
1997	Réseaux	39	63 305,68	40	281532	1 582,64	17 409,06	45 896,62
2001	Réfection réseaux	85	21 517,42	40	281532	537,94	4 841,42	16 676,00
2002	Assainissement Les Alberts	87	756,15	40	281532	18,90	132,32	623,83
Néveche								
2001	Réseaux égouts et Station	2	1 037 343,40	50	281532	20 746,87	358 763,87	678 579,53
2005	Réseaux égouts et Station	2.1	25 347,04	50	281532	506,94	1 520,82	23 826,22

Puy Saint André										
1966	Réseaux égouts Chef Lieu	5	23 700.09	281532	474.00	20 382.08	3 318.01			
1999	Assainissement Clos du Vas	17	21 058.60	281532	421.17	4 211.72	16 846.88			
2004	Etudes Réseaux Assainissement	18	8 524.49	281532	170.49	1 022.94	7 501.55			
2004	Réfection Réseau Assainissement	22	3 281.92	281532	65.64	393.83	2 888.09			
2004	Réfection Réseau Assainissement	23	2 406.74	281532	48.13	288.81	2 117.93			
2004	Concours Maîtrise œuvre	24	911.65	281532	18.23	109.40	802.25			
Val des Prés										
1965	Réseaux égouts Le Rosier	10	43 055.34	281532	717.59	31 573.92	11 481.42			
1986	Extension réseau La Freyre	11	25 250.78	281532	420.85	9 679.47	15 571.31			
1990	Extension réseau La Freyre	12	26 419.64	281532	440.33	7 771.07	18 648.57			
1993	Réseaux égouts La Vachette	13	69 968.34	281532	1 166.14	16 040.47	53 927.87			
1993	Extension réseau La Freyre	14	25 626.72	281532	427.11	6 833.79	18 792.93			
2002	Couverture Station La Vachette	21	3 506.33	281532	584.39	3 506.33	0.00			
Villard Saint Pancrace										
1993	Réseaux	4	23 400.67	281532	390.01	6 630.19	16 770.48			
1995	Réseaux	5	247 032.88	281532	4 117.21	60 900.46	186 132.42			
1999	Réseaux Les Ayes	15	131 148.67	281532	2 185.81	24 043.92	107 104.75			
1999	Assainissement Rue du Mélezin	18	21 154.35	281532	352.57	3 525.73	17 628.63			
2004	Assainissement Rue du Mélezin	27	5 776.68	281532	96.28	577.67	5 199.01			
Montgenèvre										
2002	Station Epuration Les Alberts	82	395 265.40	28155	9 881.65	79 053.16	316 212.24			
2004	Station Epuration Chef Lieu	88	18 293.88	28155	457.35	2 286.74	16 007.15			
2004	Réhabilitation décanteur	90	48 676.97	28155	9 735.39	48 676.97	0.00			
2004	Chassis vite hall d'effilage	91	2 465.00	28155	493.00	2 465.00	0.00			
2004	Mannequin incorporeable	92	1 597.20	28155	319.44	1 597.20	0.00			
2004	Réfection STEP	97	262.94	28155	52.59	262.94	0.00			
2004	Réfection STEP	98	47.81	28155	9.56	47.81	0.00			
2004	Mise au norme STEP	104	84.48	28155	16.90	84.48	0.00			
2004	Mise au norme STEP	105	4 593.00	28155	918.60	4 593.00	0.00			
2004	STEP	111	17 197.50	28155	3 439.50	17 197.50	0.00			
Montgenèvre										
2002	Schéma directeur	84	30 061.73	28157	1 202.47	9 619.75	20 441.98			
Montgenèvre										
1987	Canalisation Le Rochas	45	8 102.67	28181	202.56	4 253.69	3 848.98			
1982	Canalisation Village Club Soleil	52	32 767.39	28181	819.18	21 298.80	11 468.59			
1984	Canalisation Village Club Soleil	53	28 348.58	28181	708.71	17 009.15	11 339.43			
Intégration en 2007 au compte 21532 des travaux terminés										
2004	Etanchéité Station	28	9 158.96	281532	1 831.79	7 327.17	1 831.79			
2004	Réfec regard Mfg	46	528.63	281532	105.73	422.90	105.73			
2004	Tampon regard	47	664.98	281532	133.00	531.98	133.00			
2000	dévoilement collecteur	33	9 249.55	281532	1 849.91	7 399.64	1 849.91			
2000	dévoilement collecteur	42	1 245.40	281532	249.08	996.32	249.08			
2001	collecteur Monétier	54	100 291.17	281532	2 005.82	8 023.29	92 267.88			
2002	collecteur Monétier	58	50 227.90	281532	1 004.56	4 018.23	46 209.67			
2003	collecteur Monétier	52	1 794.13	281532	35.88	143.53	1 650.60			



1981	Réseaux d'assainissement	9	22 549.55	60	281532	375.83	10 166.11	12 383.44
1982	Réseaux d'assainissement	10	6 362.08	60	281532	106.03	2 762.00	3 600.08
1983	Réseaux d'assainissement	11	53 262.47	60	281532	887.71	22 233.52	31 028.95
1984	Réseaux d'assainissement	12	39 995.64	60	281532	666.59	16 027.59	23 968.05
1985	Réseaux d'assainissement	13	312 226.60	60	281532	5 203.78	119 905.46	192 321.14
1986	Réseaux d'assai Rive Gche Durance	14	27 992.97	60	281532	466.55	10 282.73	17 710.24
1986	Réseaux d'assai Av Pce Dauphiné	15	38 876.48	60	281532	647.94	14 280.65	24 595.83
1986	Réseaux d'assai Bchmms pour tiers	16	3 923.29	60	281532	65.39	1 441.17	2 482.12
1986	Réseaux d'assai Travaux divers	17	5 724.92	60	281532	95.42	2 102.98	3 621.94
1987	Réseaux d'assai Serre Gimiez	18	4 726.68	60	281532	78.78	1 657.35	3 069.33
1987	Réseaux d'assai Bchmms pour tiers	19	13 294.61	60	281532	221.58	4 661.54	8 633.07
1988	Réseaux d'assai Pont Baldy	20	8 669.17	60	281532	144.49	2 894.89	5 774.28
1988	Réseaux d'assai Cimetières	21	9 393.91	60	281532	156.57	3 136.94	6 256.97
1988	Réseaux d'assai Bchmms pour tiers	22	785.57	60	281532	13.09	262.35	523.22
1988	Réseaux d'assai Zone U	23	10 237.71	60	281532	170.63	3 418.72	6 818.99
1989	Réseaux d'assai Zac Mas de Blais	24	29 442.72	60	281532	490.71	9 340.20	20 102.52
1989	Réseaux d'assai Bchmms pour tiers	25	1 757.38	60	281532	29.29	557.51	1 199.87
1989	Réseaux d'assai Travaux divers	26	347.58	60	281532	5.79	110.30	237.28
1990	Réseaux d'assai les Terrasses	27	21 621.84	60	281532	360.36	6 498.06	15 123.78
1990	Réseaux d'assai Rue Pasteur	28	37 518.30	60	281532	625.31	11 275.53	26 242.77
1990	Réseaux d'assai Grand Caire	29	44 194.39	60	281532	736.57	13 281.92	30 912.47
1990	Réseaux d'assai Bchmms pour tiers	30	2 013.55	60	281532	33.56	605.15	1 408.40
1990	Réseaux d'assai Travaux divers	31	12 237.54	60	281532	203.96	3 677.81	8 559.73
1990	Réseaux d'assai Zone U	32	20 551.50	60	281532	342.53	6 176.41	14 375.09
1991	Réseaux d'assai Pierrefeu	33	22 010.85	60	281532	366.85	6 247.40	15 763.46
1991	Réseaux d'assai Travaux divers	34	30 721.53	60	281532	512.03	8 719.79	22 001.74
1993	Réseaux d'assai Pont Baldy	35	19 317.33	60	281532	321.96	4 837.70	14 479.63
1994	Réseaux d'assai Travaux divers	36	10 984.56	60	281532	183.08	2 567.44	8 417.12
1995	Gde Gargouille 1ère tranche	37	6 638.03	60	281532	110.63	1 440.70	5 197.33
1995	Egout sous Gare SNCF	38	51 242.76	60	281532	854.05	11 121.42	40 121.34
1995	Travaux divers	39	4 634.45	60	281532	77.24	1 005.85	3 628.60
1996	Gde Gargouille 2ème tranche	40	20 113.36	60	281532	335.22	4 029.36	16 084.00
1996	Egout des Sagnes	41	4 912.11	60	281532	81.87	984.05	3 928.06
1996	Gde Gargouille 3ème tranche	42	15 512.43	60	281532	258.54	3 107.67	12 404.76
1996	Réseaux d'assai Travaux divers	43	2 279.97	60	281532	38.00	456.78	1 823.19
1997	Travaux nv collège	44	48 486.81	60	281532	808.11	8 903.80	39 583.01
1997	Const Sous Gare SNCF	45	12.21	60	281532	0.20	2.28	9.93
1998	Place Fontenil	46	8 425.86	60	281532	140.43	1 406.55	7 019.31
1998	Rte Fontchristienne	47	2 084.65	60	281532	34.74	347.98	1 736.67
1998	Les Balcons du Mélezin	48	16 208.29	60	281532	270.14	2 705.71	13 502.58
1998	Travaux divers	49	4 241.78	60	281532	70.70	708.10	3 533.68
2000	Gde Gargouille 4ème tranche	50	26 289.68	60	281532	438.16	3 510.56	22 779.12
2000	La schappe	51	23 995.48	60	281532	399.92	3 204.17	20 791.31
2000	Travaux divers	52	4 573.47	60	281532	76.22	610.73	3 962.74
2001	Travaux divers	53	11 344.49	60	281532	189.07	1 323.50	10 020.99
2002	Travaux divers	54	6 926.63	60	281532	115.44	692.65	6 233.98



# Amortissement des subventions Prévisionnel 2011

10/03/2011

## Budget Assainissement

Année	Compte	Titre	Tiers	Objet	Montant €	1ère année d'amort. du biens	1 ère année d'amort subv	Durée	Amortissement			
									Annuel	Cumul	Résiduel	
Subventions suite au transfert												
Val des Prés												
2004	13111		Département	Schéma directeur	4 850.00		2007	15	323.33	1 616.67	3 233.33	
1967	1312		Département	Réseaux	17 757.26		1967	60	295.95	13 021.99	4 735.27	
1988	1312		Département	Réseaux	15 244.90		1988	60	254.08	5 843.88	9 401.02	
1995	1312		Département	Réseaux	64 873.92		1995	60	1 081.23	17 299.71	47 574.21	
2004	1312		Département	Schéma directeur	2 273.73		2007	15	151.58	757.91	1 515.82	
2006	1312		Région	Schéma directeur	1 356.27		2007	15	90.42	452.09	904.18	
2006	1312		Région	Schéma directeur	1 260.00		2007	15	84.00	420.00	840.00	
2005	1313		Agence de l'eau	Schéma directeur	1 200.86		2007	15	80.06	400.29	800.57	
Montgenèvre												
1977	13118		Etat	Station Epuration	24 985.94		1978	40	624.65	20 613.40	4 372.54	
1988	13118		Etat	Station Epuration	57 930.63		1989	50	1 158.61	25 489.48	32 441.15	
2003	13118		DGE	STEP Les Alberts	10 336.04		2004	40	258.40	1 808.81	8 527.23	
1976	1312		Région	Station Epuration	105 189.82		1978	50	2 103.80	71 529.08	33 660.74	
2002	1312		Région	STEP Les Alberts	65 736.02		2004	40	1 643.40	13 147.20	52 588.82	
2002	1312		Agence de l'eau	STEP Les Alberts	59 150.22		2004	40	1 478.76	11 830.04	47 320.18	
2002	1312		Agence de l'eau	Collecteur Alberts	10 976.33		2004	40	274.41	2 195.27	8 781.06	
2002	1312		Département	Collecteur Alberts	10 518.98		2004	40	262.97	2 103.80	8 415.18	
2002	1312		FNDAE	STEP Les Alberts	20 169.00		2004	40	504.23	4 033.80	16 135.20	
2002	1312		Département	STEP Les Alberts	16 126.06		2004	40	403.15	3 225.21	12 900.85	
2003	1312		Département	Schéma directeur	10 976.33		2005	15	731.76	5 122.29	5 854.04	
2003	1312		Région	Schéma directeur	5 030.82		2005	15	335.39	2 347.72	2 683.10	
2003	1312		Département	STEP Les Alberts	4 116.12		2005	40	102.90	720.32	3 395.80	
1980	1318		Agence du Bassin	Station Epuration	18 487.19		1982	40	462.18	13 865.39	4 621.80	
1984	1318		VC Soleil	Collecteur	18 827.00		1986	40	470.68	12 237.55	6 589.45	
1985	1318		Agence du Bassin	Station Epuration	1 465.95		1988	50	29.32	703.66	762.29	
2002	1318		Région	Collecteur Alberts	2 286.74		2004	40	57.17	457.35	1 829.39	
2002	1318		Agence de l'eau	STEP Les Alberts	59 150.22		2004	40	1 478.76	11 830.04	47 320.18	
2001	1318		FNDAE	STEP Les Alberts	13 141.11		2003	40	328.53	2 956.75	10 184.36	
2003	1318		FNDAE	STEP Les Alberts	13 156.35		2005	40	328.91	2 302.36	10 853.99	

Villard Saint Pancrace												
1998	13118	Etat	Assai Ayes	14 940.00			2001	60	249.00	2 739.00	12 201.08	
1997	1312	Région		3 735.00			2001	60	62.25	684.75	3 050.25	
1997	1312	Région		4 771.66			2001	60	79.53	874.80	3 896.86	
1998	1312	Agence de l'eau		4 268.57			2001	60	71.14	782.57	3 486.00	
1998	1312	Agence de l'eau		1 333.93			2001	60	22.23	244.55	1 089.38	
1999	1312	Département	Rue du Mélézin	4 573.47			2002	60	76.22	762.25	3 811.23	
1999	1312	FNDAE		7 707.82			2002	60	128.46	1 284.64	6 423.18	
2005	1312	Région	Schéma directeur	2 057.89			2007	15	137.19	685.96	1 371.93	
2004	1313	Agence du Bassin	Station Epuration	3 700.00			2007	15	246.67	1 233.33	2 466.67	
Névache												
2002	1312	Région	Schéma directeur	3 240.00			2007	50	64.80	324.00	2 916.00	
2004	1313	Département	Schéma directeur	9 720.00			2007	50	194.40	972.00	8 748.00	
Puy Saint André												
1997	1312	Région	Station Epuration	12 195.92			1999	50	243.92	3 170.94	9 024.98	
2000	1312	Région	Clos du Vas	4 573.47			2002	50	91.47	914.69	3 658.78	
2004	1312	Région	Schéma directeur	3 658.78			2006	50	73.18	439.05	3 219.73	
2004	1312	Région	Clos du Vas	2 762.38			2006	50	55.25	331.49	2 430.89	
2004	1312	Région	Clos du Vas	2 140.38			2006	50	42.81	256.85	1 883.53	
2004	1312	Région	Clos du Vas	6 783.98			2006	50	135.68	814.08	5 969.90	
1980	1313	Département	Clos du Vas	5 320.47			2006	50	106.41	638.46	4 682.01	
1987	1313	Département	Clos du Vas	12 927.68			2002	50	258.55	2 585.54	10 342.14	
2004	1312	Région	Clos du Vas	7 165.10			2006	50	143.30	859.81	6 305.29	
Saint Chaffrey												
2004	1312	Région	Schéma directeur	4 898.09			2009	50	97.96	293.89	4 604.20	
Briauçon												
1997	13111	Agence de l'eau	Collège Vauban	14 025.31			1997	60	234.22	3 513.30	10 512.01	
1986	13118	Autres	Quartier Colaud	3 841.72			1986	60	64.19	1 668.94	2 172.78	
1986	13118	Autres	Toulouzannes	12 195.92			1986	60	203.67	5 295.42	6 900.50	
1986	13118	Autres	Grand Caire	914.69			1986	60	15.28	397.28	517.41	
1988	13118	Autres	Grand Caire	8 232.25			1988	60	137.48	3 299.52	4 932.73	
1990	13118	Autres	Quartier Colaud	4 695.43			1990	60	78.41	1 725.02	2 970.41	
2000	13118	Autres	Gde Gargouille	5 278.24			2000	60	88.15	1 057.80	4 220.44	
2000	1312	Région	Grande Gargouille	11 561.89			2000	60	193.08	2 316.96	9 244.93	
1997	1313	Département	Collège Vauban	32 053.93			1997	60	535.30	8 029.50	24 024.43	
1998	1313	Département	Collège Vauban	16 432.94			1998	60	274.43	3 842.02	12 590.92	
1985	1318	Autres	Divers	654 154.47			1985	60	10 500.02	283 500.54	370 653.93	

La Saille les Alpes		Agence de l'eau		Schéma directeur		2009		2002		2009		2002	
2002	1311	1312	Région	Schéma directeur	Schéma directeur								
				17 100.00	5 920.00			60	60	285.00	855.00	16 245.00	
				1 545 455.19				60	60	98.67	986.67	4 933.33	
<b>TOTAL GENERAL</b>										30 686.93	585 712.65	959 742.54	

**A payer en 2010**

ID Art 13918	13 655.55	FR Art 777	30 686.93
Art 13913	1 732.71		
Art 13911	842.55		
Art 13912	11 578.28		
Art 139118	2 877.84		
	30 686.93		

Le Président,

**Alain FARDELLA.**

**RESTES A REALISER 2010**  
**BUDGET ASSAINISSEMENT**

DEPENSES							
Article	Libellé	Budgétisé	Réalisé	Disponibilité	Engagements à reporter		
					Objet	Montant	RAR
1687	Autres dettes	66 986.16	49 176.29	17 809.87	Cervièrès 2007 (eng 45)	3 176.92	17 809.87
					Cervièrès 2006 (eng 127)	2 811.01	
					Cervièrès 2008 (eng 46)	3 364.35	
					Cervièrès 2009 (eng 47)	3 562.84	
					Cervièrès 2010 (eng 48)	3 773.05	
					VSP 2010 (eng 44)	1 121.70	
2031	Frais étude	10 299.00	299.00	10 000.00			
205	Concession	3 767.40	0.00	3 767.40			
Opération : 012 Assainissement Villar d'Arène							
2313	Travaux	20 918.74	14 304.82	6 613.92			
Opération : 015 Assainissement La Salle les Alpes							
2313	Travaux	202 285.71	96 280.81	106 004.90	Viollin extension Pananches (eng 14)	34 909.31	51 855.30
					Vollin dévoiemt prop Pine (eng 19)	1 699.03	
					LSLA Terre Ariande (eng 81)	15 246.96	
Opération : 019 Assainissement Val des Prés							
2313	Travaux	263 550.00	8 166.98	255 383.02	Vollin ext chemin noisettes (eng 24)	16 595.82	199 595.26
					Chemin des noisettes (eng 85)	172 982.50	
					Vollin ext Draye (eng 25)	10 016.94	
Opération : 020 Assainissement Saint Chaffrey							
2313	Travaux	352 560.03	338 530.95	14 029.08			
Opération : 021 Assainissement Monétier les Bains							
2313	Travaux	442 523.36	14 850.21	427 673.15	Vollin ext serre barbin (eng 20)	18 560.32	402 685.70
					Vollin ext rue des Jardins (eng 21)	7 742.80	
					Serre Barbin (eng 87)	371 998.58	
					Vollin ext Rue des Neiges (eng 22)	4 384.00	
Opération : 024 Assainissement Puy Saint André							
2031	Frais étude	7 000.00	0.00				
2313	Travaux	227 325.71	91 091.30	143 234.41	Vollin ext Montbrison (eng 23)	235.74	48 464.59
					Olive Réhab Montbrison (eng 64)	31 679.65	
					Vollin Réhab cana PSA PSP Br (eng 82)	15 114.00	
					Comes Inspec réseau (eng 73)	1 435.20	
Opération : 026 Assainissement Briançon							
2031	Frais étude	7 000.00	0.00		Hydretude loi sur eau (eng 35)	3 456.44	
211	Terrains	5 000.00	0.00				
2313	Travaux	188 657.64	128 103.30	72 554.34	Queyras poste relevage (eng 80)	54 286.44	67 024.73
					Vollin extension St Blaise (eng 21)	104.61	
					Vollin extension Pramorel (eng 22)	9 177.24	
Opération : 027 Assainissement Cervières							
211	Terrains	7 804.86	6 416.88	1 387.98			
Opération : 028 Assainissement Villard Saint Pancrace							
2313	Travaux	112 000.00	0.00	112 000.00	Croix Bretagne (eng 62)	112 000.00	112 000.00
Opération : 029 Assainissement Névache							
2031	Frais étude	22 004.03	10 933.83	45 635.80	Sage loi sur eau (eng 12)	1 904.03	11 732.94
					Ecodir incidence natura 2000 (eng 47)	4 784.00	
211	Terrains	15 000.00	0.00				
2313	Travaux	56 900.00	37 334.40		Vollin extension Névache (eng 23)	5 044.91	
Opération : 107 Zonage Assainissement							
2031	Frais étude	3 481.50	0.00	3 481.50	Saunier zonage intercomm (eng 106)	3 481.50	3 481.50
<b>TOTAL CREDIT DE REPORT</b>							<b>914 649.89</b>

RECETTES							
Article	Libellé	Budgétisé	Réalisé	Disponibilité	Engagements à reporter		
					Objet	Montant	RAR
Opération 015 : MOD LSLA							
1313	Subv Département	13 736.25	0.00	13 736.25	Arrêté n°08190005 du 29.01.08	13 736.25	13 736.25
Opération 018 : Assainissement La Grave Villar d'Arène							
1318	Autres subv	4 480.00	4 480.00	0.00			
Opération 022 : Schéma directeur Cervières							
1312	Subv Région	4 756.00	0.00	4 756.00	Arrêté n°2007.11896 du 29.06.07	4 756.00	4 756.00
Opération 023 : Schéma directeur Névache							
1312	Subv Région	1 652.40	0.00	1 652.40	Arrêté n°2002.16849 du 13.12.02	1 652.40	1 652.40
Opération 029 : Assainissement Névache							
1313	Subv Département	1 592.00	0.00	1 592.00	Arrêté du 8.09.09	1 592.00	1 592.00
Opération 107 : Zonage Assainissement collectif							
1312	Subv Région	4 409.00	0.00	19 684.00	Arrêté n°2007.11897 du 29.06.07	4 409.00	19 684.00
1318	Autres subv	15 275.00	0.00		Arrêté n°20070362541P01	15 275.00	
Opération 111 : Travaux hors concession							
1313	Subv Département	20 438.00	0.00	20 438.00	Arrêté n°03190025 du 29.01.08	20 438.00	20 438.00
Opération 112 : Schéma directeur Villard Saint Pancrace							
1312	Région	2 246.11	0.00	2 246.11	Arrêté n°200508516 du 26.11.08	2 246.11	2 246.11
<b>TOTAL CREDIT DE REPORT</b>							<b>64 104.76</b>

Fait à Briançon, le

21 JAN. 2011

Le Président,

Alain FARDELLA.



**RATTACHEMENTS 2010**  
**BUDGET ASSAINISSEMENT**

DEPENSES					
Article	Libellé	Tiers	Objet	Montants rattachés	Service fait
66111	Intérêts	Cervières	Remb emprunt 2009	1 759.08	Emprunt 2009
		Cervières	Remb emprunt 2010	1 548.87	Emprunt 2010
		Cervières	Remb emprunt 2008	1 957.58	Emprunt 2008
		Cervières	Remb emprunt 2007	2 145.02	Emprunt 2007
		Cervières	Remb emprunt suite PV	160.51	Emprunt 2006
		Villard Saint Pancrace	Remb emprunt 2010	193.84	Emprunt 2010
					<b>TOTAL</b>

DEPENSES					
Article	Libellé	Tiers	Objet	Montants rattachés	Droit acquis
NEANT					

Fait à Briançon, le

21 JAN. 2011

Le Président,

Alain FARDELLA.



**ETAT DES EMPRUNTS GARANTIS**

Néant

**ETAT DES PROVISIONS CONSTITUEES**

Néant

**ETAT DE REPARTITION DES CHARGES**

Néant

**ETAT DES OPERATIONS D'ORDRE**

## ➤ Amortissement des Biens

Dépense de fonctionnement		Recette d'investissement	
Compte	Montant	Compte	Montant
042	226 150.00	042	226 150.00

## ➤ Amortissement des Subventions

Dépense d'investissement		Recette de fonctionnement	
Compte	Montant	Compte	Montant
040	31 000.00	040	31 000.00

## ➤ Virement de section

Néant

**ETAT DU PERSONNEL**

Nom	Prénom	Fonction	Emploi	Catégorie	Statut	Durée travail
Rioffray	Cécile	Responsable Assainissement	Technicien Supérieur Principal	B	Titulaire	Temps complet

**LISTE DES CONCOURS ATTRIBUES A DES TIERS**

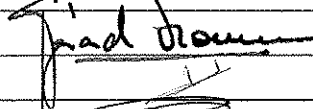












Néant

**Communauté de Communes du Briançonnais  
Conseil Communautaire**



**Budget Assainissement**

**BP 2011**

Briançon

FROMM Gérard		PETELET Renée	
CIRIO Raymond		JIMENEZ Claude	
NICOLOS Alain		AIGUIER Yvon	
PONSART Marie Hélène		DAERDEN Francine	
DUFOUR Maurice		DAVANTURE Bruno	
DJEFFAL Mohamed		PROREL Alain	
POYAU Aurélie		MARCELLO Marie	
PEYTHIEU Eric		BOVETTO Fanny	
GUERIN Nicole		CODURI Laëticia	
VALDENNAIRE Catherine		ESCALIER Karine	
SEZANNE Philippe		FERRUS Christian	




Cervières

DURCURTIL Thierry		FONTAINE Gregory	
FAURE-BRAC Marc		COLOMB Raymond	





La Grave

SEVREZ Jean-Pierre		JACOB Roland	
FAURE Jean-Louis		PIC Jean-Pierre	



La Salle les Alpes

FARDELLA Alain		RICCI Michel	
MICHELON Philippe		CROSASSO Henri	
FINE Claudine		VALLA Christine	



Monêtier les Bains

BOUVIER Pierre		PLEINDOUX Claude	
GUGLIEMMETTI Roger		MARTIN Christophe	
CADET Edmond		LESPINASSE Patrick	



Montgenèvre

HERMITTE Guy		COULLIAIS Michel	
FORNESI Marc		MEYER Michel	





Névache

POUCHOT ROUGE BLANC Georges		ROUX Henry-Pierre	
MEYER Corinne		ASCHETTINO Joseph	



Puy Saint André

LEROY Pierre		GABORIAU Jean	
ROUX Léa		PROUVE Alain	

Saint Chaffrey

RAOUX Henry		PERINET Roger	
STOCKLI Philippe		CHAUVIN Catherine	
MARIACHER Philippe		MAXENT Anthony	




Val des Prés

SIESTRUNCK René		ROMAN Emile	
BLOCH TREFOUSSE Alain		AIMARD Thierry	

Villar d'Arène

CRET Xavier		ALBERT Michel	
MATHONNET Nicole		FONS Olivier	

Villard Saint Pancrace

FINE Laurence		GARNERET RAVEL Isabelle	
BOREL Brigitte		COLOMBAN Bernard	
BREMOND Christian		BOULANGER François	

