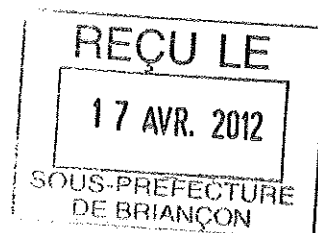


REPUBLIQUE FRANCAISE



BUDGET : ATELIERS RELAIS

COMPTE ADMINISTRATIF 2011



POSTE COMPTABLE DE : TRESORERIE DE BRIANCON

M14

Voté par nature

**BUDGET ATELIERS RELAIS
COMPTE ADMINISTRATIF 2011**

SOMMAIRE

* Informations générales et ratios	1
* Présentation générale	
Exécution du budget	2
Restes à réaliser	3
Balances	4
* Section d'exploitation	
Vue d'ensemble	6
Dépenses	7
Recettes	8
* Section d'investissement	
Vue d'ensemble	9
Dépenses	10
Recettes	11
Opérations d'équipement	12
Opérations financières	13
* Présentation croisée par fonction	15
* Etat de la dette	
Répartition par prêteurs	19
Répartition par type de taux	20
Répartition par nature de la dette	21
* Amortissement des biens	22
* Amortissement des subventions	22
* Restes à réaliser et rattachements	22
* Etat des provisions constituées	22
* Etat de répartition des charges	22
* Etat des opérations d'ordre	22
* Etat du personnel	22
* Liste des concours attribués à des tiers	22
* Signatures	23

Code INSEE 05988	Communauté de Communes Ateliers Relais	CA 2011
----------------------------	--	-------------------

I - INFORMATIONS GENERALES	I
INFORMATIONS STATISTIQUES, FISCALES ET FINANCIERES	A

Informations statistiques	Valeurs
Population totale (colonne h du recensement INSEE) :	20 207
Nombre de résidences secondaires (article R.2313-1 <i>in fine</i>) :	13 593
Nom de l'EPCI à fiscalité propre auquel la commune adhère :	

Potentiel fiscal et financier (1)		Valeurs par hab. (population DGF)	Moyennes nationales de la strate	
Fiscal	Financier		Fiscal	Financier
0,00	0,00	0,00	0,00	0,00

Informations financières - ratios (2)		Valeurs	Moyennes nationales de la strate (Source DGCL) (3)
1	Dépenses réelles de fonctionnement / population	4,80	0,00
2	Produits des impositions directes / population	0,00	0,00
3	Recettes réelles de fonctionnement / population	10,87	0,00
4	Dépenses d'équipement brut / population	0,00	0,00
5	Encours de la dette / population	0,00	0,00
6	DGF / population	0,00	0,00
7	Dépenses de personnel / Dépenses réelles de fonctionnement (2)	0,00%	0,00%
8	Coefficient de mobilisation du potentiel fiscal (2)	0,00	0,00
9	Dépenses de fonct. et remb. dette en capital / recettes réelles de fonct. (2)	72,42%	0,00%
10	Dépenses d'équipement brut / Recettes réelles de fonctionnement (2)	0,00%	0,00%
11	Encours de la dette / Recettes réelles de fonctionnement (2)	0,00%	0,00%

Dans l'ensemble des tableaux, les cases grisées ne doivent pas être remplies.

(1) Il s'agit du potentiel fiscal et du potentiel financier définis à l'article L.2334-4 du code général des collectivités territoriales qui figurent sur la fiche de répartition de la DGF de l'exercice N-1 établie sur la base des informations N-2 (transmise par les services préfectoraux).

(2) Les ratios 1 à 6 sont obligatoires pour les communes de 3 500 habitants et plus et leurs établissements publics administratifs ainsi que pour les EPCI dotés d'une fiscalité propre comprenant au moins une commune de 3 500 habitants et plus.

Les ratios 7 à 11 sont obligatoires pour les communes de 10 000 habitants et plus et leurs établissements publics administratifs ainsi que pour les EPCI dotés d'une fiscalité propre comprenant au moins une commune de 10 000 habitants et plus (cf. articles L.2313-1, L.2313-2, R.2313-1, R.2313-2 et R.5211-15 du CGCT). Pour les caisses des écoles, les EPCI non dotés d'une fiscalité propre et les syndicats mixtes associant exclusivement des communes et des EPCI, il conviendra d'appliquer les ratios prévus respectivement par les articles R.2313-7, R.5211-15 et R.5711-3 du CGCT.

(3) Il convient d'indiquer les moyennes de la catégorie de l'organisme en cause (commune, communauté urbaine, communauté d'agglomération...) et les sources d'où sont tirées les informations (statistiques de la direction générale des collectivités locales ou de la direction générale de la comptabilité publique). Il s'agit des moyennes de la dernière année connue.

(4) Le CMPF élargi est applicable aux communes appartenant à un EPCI à fiscalité propre.

II - PRESENTATION GENERALE DU BUDGET

II

VUE D'ENSEMBLE

A1

EXECUTION DU BUDGET

		DÉPENSES		RECETTES	
REALISATIONS DE L'EXERCICE (mandats et titres)	Section de fonctionnement	A	96 955,65	G	219 630,56
	Section d'investissement	B	62 093,59	H	148 428,54
		+		+	
REPORTS DE L'EXERCICE 2010	Report en section de fonctionnement (002)	C		I	
			(si déficit)		(si excédent)
	Report en section d'investissement (001)	D	565 006,17	J	
			(si déficit)		(si excédent)
		=		=	
TOTAL (réalisations + reports)			724 055,41		368 059,10
		= A+B+C+D		= G+H+I+J	
RESTES A REALISER A REPORTER EN 2012 (1)	Section de fonctionnement	E	0,00	K	0,00
	Section d'investissement	F	0,00	L	0,00
	TOTAL des restes à réaliser à reporter en 2012		0,00		0,00
		= E+F		= K+L	
RESULTAT CUMULE	Section de fonctionnement		96 955,65		219 630,56
		= A+C+E		= G+I+K	
	Section d'investissement		627 099,76		148 428,54
		= B+D+F		= H+J+L	
	TOTAL CUMULE		724 055,41		368 059,10
		= A+B+C+D+E+F		= G+H+I+J+K+L	

(1) Les restes à réaliser de la section de fonctionnement correspondent en dépenses, aux dépenses engagées non mandatées et non rattachées telles qu'elles ressortent de la comptabilité des engagements et en recettes, aux recettes certaines n'ayant pas donné lieu à l'émission d'un titre et non rattachées (R.2311-11 du CGCT).
Les restes à réaliser de la section d'investissement correspondent en dépenses, aux dépenses engagées non mandatées au 31/12 de l'exercice précédent telles qu'elles ressortent de la comptabilité des engagements et aux recettes certaines n'ayant pas donné lieu à l'émission d'un titre au 31/12 de l'exercice précédent (R.2311-11 du CGCT).

II - PRESENTATION GENERALE DU BUDGET	II
VUE D'ENSEMBLE	A1

DETAIL DES RESTES A REALISER

Chap.	Libellé	Dépenses engagées non mandatées	Titres restant à émettre
TOTAL DE LA SECTION DE FONCTIONNEMENT	E	0,00	K 0,00
TOTAL DE LA SECTION D'INVESTISSEMENT	F	0,00	L 0,00

II - PRESENTATION GENERALE DU BUDGET

II

BALANCE GENERALE DU BUDGET

B1

1 - Mandats émis (y compris sur les restes à réaliser N-1)

	FONCTIONNEMENT	Opérations réelles (1)	Opérations d'ordre (2)	TOTAL
011	Charges à caractère général	89 872,00		89 872,00
012	Charges de personnel	0,00		0,00
014	Atténuations de produits	0,00		0,00
65	Autres charges gestion courante	0,00		0,00
656	Frais de fonct. des grps d'élus (4)	0,00		0,00
66	Charges financières	7 083,65	0,00	7 083,65
67	Charges exceptionnelles	0,00	0,00	0,00
68	Dotations aux amortissements et provisions	0,00	0,00	0,00
	Dépenses de fonctionnement - Total	96 955,65	0,00	96 955,65

+

D 002 RESULTAT REPORTE

0,00

=

TOTAL DES DEPENSES DE FONCTIONNEMENT CUMULEES

96 955,65

	INVESTISSEMENT	Opérations réelles (1)	Opérations d'ordre (2)	TOTAL
10	Dotations, fonds divers et réserves	0,00	0,00	0,00
13	Subventions d'investissement	0,00	0,00	0,00
16	Remboursement d'emprunts (sauf 1688 non bud.)	62 093,59	0,00	62 093,59
18	Compte de liaison	(8) 0,00		0,00
20	Immobilisations incorporelles (sauf 204) (6)	0,00	0,00	0,00
204	Subventions d'équipements versés	0,00	0,00	0,00
21	Immobilisations corporelles (6)	0,00	0,00	0,00
22	Immobilisations reçues en affectation (6)	(9) 0,00	0,00	0,00
23	Immobilisations en cours (6)	0,00	0,00	0,00
26	Particip. et créances rattachées à des particip.	0,00	0,00	0,00
27	Autres immobilisations financières	0,00	0,00	0,00
45X-1	Total des opérations pour compte de tiers (7)	0,00	0,00	0,00
010	Stocks	0,00	0,00	0,00
	Dépenses d'investissement - Total	62 093,59	0,00	62 093,59

+

D 001 SOLDE D'EXECUTION NEGATIF REPORTE

565 006,17

=

TOTAL DES DEPENSES D'INVESTISSEMENT CUMULEES

627 099,76

) Y compris les opérations relatives au rattachement des charges et des produits et les opérations d'ordre semi-budgétaires ;

) Voir liste des opérations d'ordre ;

) Permet de retracer des opérations particulières telles que les opérations de stocks liées à la tenue d'un inventaire permanent simplifié ;

) Communes, communautés d'agglomération et communautés urbaines de plus de 100 000 habitants ;

) Si la collectivité applique le régime des provisions budgétaires ;

) Hors chapitres « opérations d'équipement » ;

) Seul le total des opérations pour compte de tiers figure sur cet état (voir le détail Annexe IV A9) ;

) A servir uniquement lorsque la commune ou l'établissement effectue une dotation initiale en espèces au profit d'un service public non personnalisé qu'elle ou qu'il crée.

) En dépenses, le chapitre 22 retrace les travaux d'investissement réalisés sur les biens reçus en affectation. En recette, il retrace, le cas échéant, l'annulation de tels travaux effectués

if un exercice antérieur.

II - PRESENTATION GENERALE DU BUDGET

II

BALANCE GENERALE DU BUDGET

B2

2 - Titres émis (y compris sur les restes à réaliser N-1)

	FONCTIONNEMENT	Opérations réelles (1)	Opérations d'ordre (2)	TOTAL
013	Atténuations de charges	0,00		0,00
70	Produits des services	0,00		0,00
73	Impôts et taxes	42 390,00		42 390,00
74	Dotations et participations	0,00		0,00
75	Autres produits gestion courante	175 453,56		175 453,56
76	Produits financiers	0,00		0,00
77	Produits Exceptionnels	1 787,00	0,00	1 787,00
78	Reprises sur amortissements et provisions	0,00	0,00	0,00
	Recettes de fonctionnement - Total	219 630,56	0,00	219 630,56

+

R 002 RESULTAT REPORTE

0,00

=

TOTAL DES RECETTES DE FONCTIONNEMENT CUMULEES

219 630,56

	INVESTISSEMENT	Opérations réelles (1)	Opérations d'ordre (2)	TOTAL
13	Subventions d'investissement	0,00	0,00	0,00
16	Emprunts et dettes assimilées (sauf 1688 non bud.)	0,00	0,00	0,00
18	Compte de liaison	(8) 0,00		0,00
20	Immobilisations incorporelles (sauf 204)	0,00	0,00	0,00
204	Subventions d'équipements versés	0,00	0,00	0,00
21	Immobilisations corporelles	0,00	0,00	0,00
22	Immobilisations reçues en affectation	(9) 0,00	0,00	0,00
23	Immobilisations en cours	0,00	0,00	0,00
26	Particip. et créances rattachées à des particip.	0,00	0,00	0,00
27	Autres immobilisations financières	0,00	0,00	0,00
45X-2	Opérations pour compte de tiers (7)	0,00	0,00	0,00
010	Stocks	0,00	0,00	0,00
	Recettes d'investissement - Total	0,00	0,00	0,00

+

R 001 SOLDE D'EXECUTION POSITIF REPORTE

0,00

+

AFFECTATION AU COMPTE 1068

148 428,54

=

TOTAL DES RECETTES D'INVESTISSEMENT CUMULEES

148 428,54

II - PRESENTATION GENERALE DU BUDGET

II

SECTION DE FONCTIONNEMENT - CHAPITRES

A2

DEPENSES DE FONCTIONNEMENT

Chap.	Libellé	Crédits ouverts (BP+DM+ RAR 2010)	Crédits employés (ou restant à employer)			Crédits annulés
			Mandats émis	Charg. rattachées	Restes à réaliser au 31/12	
011	Charges à caractère général	101 000,00	89 872,00	0,00	0,00	11 128,00
012	Charges de personnel	0,00	0,00	0,00	0,00	0,00
014	Atténuations de produits	0,00	0,00	0,00	0,00	0,00
65	Autres charges gestion courante	0,00	0,00	0,00	0,00	0,00
656	Frais de fonct. des grps d'étus	0,00	0,00	0,00	0,00	0,00
Total des dépenses de gestion courante		101 000,00	89 872,00	0,00	0,00	11 128,00
66	Charges financières	7 100,00	7 083,65	0,00	0,00	16,35
67	Charges exceptionnelles	0,00	0,00	0,00	0,00	0,00
68	Dotations aux provisions (1)	0,00	0,00			0,00
022	Dépenses imprévues Fonct	0,00				
Total des dépenses réelles de fonctionnement		108 100,00	96 955,65	0,00	0,00	11 144,35
023	Virement à la sect* d'investis. (2)	478 677,63				
042	Opérations d'ordre entre section (2)	0,00	0,00			0,00
043	Op. ordre intérieur de section (2)	0,00	0,00			0,00
Total des dépenses d'ordre de fonctionnement		478 677,63	0,00			478 677,63
TOTAL		586 777,63	96 955,65	0,00	0,00	489 821,98
Pour information		(3)				
D002 Déficit de fonctionnement reporté de 2010		0,00				

RECETTES DE FONCTIONNEMENT

Chap.	Libellé	Crédits ouverts (BP+DM+ RAR 2010)	Crédits employés (ou restant à employer)			Crédits annulés
			Titres émis	Prod. rattachées	Restes à réaliser au 31/12	
013	Atténuations de charges	0,00	0,00	0,00	0,00	0,00
70	Produits des services	0,00	0,00	0,00	0,00	0,00
73	Impôts et taxes	0,00	42 390,00	0,00	0,00	0,00
74	Dotations et participations	0,00	0,00	0,00	0,00	0,00
75	Autres produits gestion courante	254 205,00	175 453,56	0,00	0,00	78 751,44
Total des recettes de gestion courante		254 205,00	217 843,56	0,00	0,00	36 361,44
76	Produits financiers	0,00	0,00	0,00	0,00	0,00
77	Produits exceptionnels	332 572,63	1 787,00	0,00	0,00	330 785,63
78	Reprise sur amort et provisions (1)	0,00	0,00			0,00
Total des recettes réelles de fonctionnement		586 777,63	219 630,56	0,00	0,00	367 147,07
042	Opérations d'ordre entre section (2)	0,00	0,00			0,00
043	Op. ordre intérieur de section (2)	0,00	0,00			0,00
Total des recettes d'ordre de fonctionnement		0,00	0,00			0,00
TOTAL		586 777,63	219 630,56	0,00	0,00	367 147,07
Pour information		(3)				
R002 Excédent de fonctionnement reporté de 2010		0,00				

(1) Si la commune ou l'établissement applique le régime des provisions semi-budgétaires.

(2) DF 023 = RI 021 ; DI 040 = RF 042 ; RI 040 = DF 042 ; DI 041 = RI 041 ; DF 043 = RF 043.

(3) Les lignes de report ne font pas l'objet d'émission de mandat ou de titre (inscrire le montant reporté)

(4) A servir uniquement dans le cadre d'un suivi des stocks selon la méthode de l'inventaire permanent simplifié autorisée pour les seules opérations d'aménagements (lotissement, ZAC...) par ailleurs retracés dans le cadre de budgets annexes.

(5) En dépenses, le chapitre 22 retrace les travaux d'investissement réalisés sur les biens reçus en affectation. En recette, il retrace, le cas échéant, l'annulation de tels travaux effectués sur un exercice antérieur.

(6) A servir uniquement lorsque la commune ou l'établissement effectue une dotation initiale en espèces au profit d'un service public non personnalisé qu'elle ou qu'il crée.

(7) Seul le total des opérations pour compte de tiers figure sur cet état (voir le détail Annexe IV A9).

(8) Le compte 1068 n'est pas un chapitre mais un article du chapitre 10.

III - VOTE DU BUDGET

III

SECTION DE FONCTIONNEMENT - DETAIL DES DEPENSES

A1

Chap/ art (1)	Libellé (1)	Crédits ouverts (BP+DM+ RAR 2010)	Crédits employés (ou restant à employer)			Crédits annulés
			Mandats émis	Charges rattachées	Restes à réaliser au 31/12	
011	Charges à caractère général	101 000,00	89 872,00	0,00	0,00	11 128,00
616	Primes d'assurances	3 000,00	0,00	0,00	0,00	3 000,00
63512	Taxes foncières	98 000,00	89 872,00	0,00	0,00	8 128,00
012	Charges de personnel	0,00	0,00	0,00	0,00	0,00
014	Atténuations de produits	0,00	0,00	0,00	0,00	0,00
65	Autres charges gestion courante	0,00	0,00	0,00	0,00	0,00
656	Frais de fonct. des grpes d'élus	0,00	0,00	0,00	0,00	0,00
TOTAL = DEPENSES DE GESTION DES SERVICES (a) = (011+012+014+65+656)		101 000,00	89 872,00	0,00	0,00	11 128,00
66	Charges financières (b)	7 100,00	7 083,65	0,00	0,00	16,35
66111	Intérêts réglés à l'échéance	7 100,00	7 083,65	0,00	0,00	16,35
67	Charges exceptionnelles (c)	0,00	0,00	0,00	0,00	0,00
68	Dotations aux provisions (d)(4)	0,00	0,00	0,00	0,00	0,00
022	Dépenses imprévues Fonct (e)	0,00				
TOTAL DES DEPENSES REELLES = a+b+c+d+e		108 100,00	96 955,65	0,00	0,00	11 144,35
023	Virement à la sect° d'investis.	478 677,63	0,00			478 677,63
042	Opérations d'ordre entre section (5)	0,00	0,00			0,00
TOTAL DES PRELEVEMENTS AU PROFIT DE LA SECTION D'INVESTISSEMENT		478 677,63	0,00			478 677,63
043	Op. ordre intérieur de section (8)	0,00	0,00			0,00
TOTAL DES DEPENSES D'ORDRE		478 677,63	0,00			478 677,63
TOTAL DES DEPENSES DE FONCTIONNEMENT DE L'EXERCICE (= Total des opérations réelles et d'ordre)		586 777,63	96 955,65	0,00	0,00	489 821,98
Pour information D 002 Déficit de fonctionnement reporté de 2010			0,00			

(1) Détailler les chapitres budgétaires par article conformément au plan de comptes appliqué par la commune ou l'établissement ;

(2) Sauf le compte 621 retracé au sein du chapitre 012 ;

(3) Si le mandatement des ICNE de l'exercice est inférieur au montant de l'exercice N-1, le montant du compte 66112 sera négatif ;

(4) Si la commune ou l'établissement applique le régime des provisions semi-budgétaires ;

(5) Cf. définitions du chapitre des opérations d'ordre, DF 042 = RI 040 ;

(6) Dont 675 et 676 ;

(7) Si la commune ou l'établissement applique le régime des provisions budgétaires ;

(8) Chapitre destiné à retracer les opérations particulières telles que les opérations de stocks ou liées à la tenue d'un inventaire permanent simplifié ;

III - VOTE DU BUDGET

III

SECTION DE FONCTIONNEMENT - DETAIL DES RECETTES

A2

Chap/ art (1)	Libellé (1)	Crédits ouverts (BP+DM+ RAR 2010)	Crédits employés (ou restant à employer)			Crédits annulés
			Titres émis	Produits rattachés	Restes à réaliser au 31/12	
013	Atténuations de charges	0,00	0,00	0,00	0,00	0,00
70	Produits des services	0,00	0,00	0,00	0,00	0,00
73	Impôts et taxes	0,00	42 390,00	0,00	0,00	0,00
7328	Autres reversements de fiscalité	0,00	42 390,00	0,00	0,00	0,00
74	Dotations et participations	0,00	0,00	0,00	0,00	0,00
75	Autres produits gestion courante	254 205,00	175 453,56	0,00	0,00	78 751.44
752	Revenus des immeubles	254 205,00	175 453,56	0,00	0,00	78 751.44
TOTAL = RECETTES DE GESTION DES SERVICES (a) = (70+73+74+75+013)		254 205,00	217 843,56	0,00	0,00	36 361.44
76	Produits financiers (b)	0,00	0,00	0,00	0,00	0,00
77	Produits exceptionnels (c)	332 572,63	1 787,00	0,00	0,00	330 785.63
7788	Produits exceptionnels divers	332 572,63	1 787,00	0,00	0,00	330 785.63
78	Reprise sur amort et provisions (d) (2)	0,00	0,00			0,00
TOTAL DES RECETTES REELLES = a+b+c+d		586 777,63	219 630,56	0,00	0,00	367 147.07
042	Opérations d'ordre entre section (3)	0,00	0,00			0,00
043	Op. ordre intérieur de section (6)	0,00	0,00			0,00
TOTAL DES RECETTES D'ORDRE		0,00	0,00			0,00
TOTAL DES RECETTES DE FONCTIONNEMENT DE L'EXERCICE (= Total des opérations réelles et d'ordre)		586 777,63	219 630,56	0,00	0,00	367 147.07
Pour information						
R 002 Excédent de fonctionnement reporté de 2010						0,00

(1) Détailler les chapitres budgétaires par article conformément au plan de comptes appliqué par la commune ou l'établissement ;

(2) Si la commune ou l'établissement applique le régime des provisions semi-budgétaires ;

(3) Cf. définitions du chapitre des opérations d'ordre, RF 042 = DI 040 ;

(4) Dont 778 ;

(5) Si la commune ou l'établissement applique le régime des provisions budgétaires ;

(6) Chapitre destiné à retracer les opérations particulières telles que les opérations de stocks ou liées à la tenue d'un inventaire permanent simplifié ;

II - PRESENTATION GENERALE DU BUDGET

II

SECTION D'INVESTISSEMENT - CHAPITRES

A3

DEPENSES D'INVESTISSEMENT

Chap.	Libellé	Crédits ouverts (BP+DM+ RAR 2010)	Mandats émis	Restes à réaliser au 31/12	Crédits annulés
010	Stocks	0,00	0,00	0,00	0,00
20	Immobilisations incorporelles (sauf 204)	0,00	0,00	0,00	0,00
204	Subventions d'équipement versées	0,00	0,00	0,00	0,00
21	Immobilisations corporelles	0,00	0,00	0,00	0,00
22	Immos reçues en affectation (5)	0,00	0,00	0,00	0,00
23	Immobilisations en cours	0,00	0,00	0,00	0,00
Total des dépenses d'équipement		0,00	0,00	0,00	0,00
16	Remboursement d'emprunts	62 100,00	62 093,59	0,00	6.41
18	Compte de liaison (6)	0,00	0,00	0,00	0,00
26	Participations et créances ratta	0,00	0,00	0,00	0,00
27	Autres immos financières	0,00	0,00	0,00	0,00
020	Dépenses imprévues Invest	0,00			
Total des dépenses financières		62 100,00	62 093,59	0,00	6.41
45X-1	Total des op. pour le compte de tiers (7)	0,00	0,00	0,00	0,00
Total des dépenses réelles d'investissement		62 100,00	62 093,59	0,00	6.41
040	Opérations d'ordre entre sections (2)	0,00	0,00		0,00
041	Opérations patrimoniales (2)	0,00	0,00		0,00
Total des dépenses d'ordre d'investissement		0,00	0,00		0,00
TOTAL		62 100,00	62 093,59	0,00	6.41
Pour information		⁽³⁾			
D001 Déficit d'investissement reporté de 2010		565 006,17			

RECETTES D'INVESTISSEMENT

Chap.	Libellé	Crédits ouverts (BP+DM+ RAR 2010)	Titres émis	Restes à réaliser au 31/12	Crédits annulés
010	Stocks	0,00	0,00	0,00	0,00
20	Immobilisations incorporelles (sauf 204)	0,00	0,00	0,00	0,00
204	Subventions d'équipement versées	0,00	0,00	0,00	0,00
21	Immobilisations corporelles	0,00	0,00	0,00	0,00
22	Immos reçues en affectation (5)	0,00	0,00	0,00	0,00
23	Immobilisations en cours	0,00	0,00	0,00	0,00
Total des recettes d'équipement		0,00	0,00	0,00	0,00
1068	Dotations Fonds divers Réserves (8)	148 428,54	148 428,54	0,00	0,00
18	Compte de liaison	0,00	0,00	0,00	0,00
26	Participations et créances ratta	0,00	0,00	0,00	0,00
27	Autres immos financières	0,00	0,00	0,00	0,00
024	Produits des cessions	0,00		0,00	
Total des recettes financières		148 428,54	148 428,54	0,00	0,00
45X-2	Total des op. pour le compte de tiers (7)	0,00	0,00	0,00	0,00
Total des recettes réelles d'investissement		148 428,54	148 428,54	0,00	0,00
021	Virement de la section de fonct. (2)	478 677,63			
040	Opérations d'ordre entre sections (2)	0,00	0,00		0,00
041	Opérations patrimoniales (2)	0,00	0,00		0,00
Total des recettes d'ordre d'investissement		478 677,63	0,00		478 677,63
TOTAL		627 106,17	148 428,54	0,00	478 677,63
Pour information		⁽³⁾			
R001 Excédent d'investissement reporté de 2010		0,00			

III - VOTE DU BUDGET

III

SECTION D'INVESTISSEMENT - DETAIL DES DEPENSES

B1

Chap/ art(1)	Libellé (1)	Crédits ouverts (BP+DM+ RAR 2010)	Mandats émis	Restes à réaliser au 31/12	Crédits annulés
010	Stocks	0.00	0,00	0,00	0.00
20	Immobilisations incorporelles (sauf opérations et 204)	0.00	0,00	0,00	0.00
204	Subventions d'équipement versées (sauf opérations)	0.00	0,00	0,00	0.00
21	Immobilisations corporelles (sauf opérations)	0.00	0,00	0,00	0.00
22	Immos reçues en affectation (sauf opérations)	0.00	0,00	0,00	0.00
23	Immobilisations en cours (sauf opérations)	0.00	0,00	0,00	0.00
Total des dépenses d'équipement		0.00	0,00	0,00	0.00
10	Dotations Fonds divers Réserves	0.00	0,00	0,00	0.00
13	Subventions d'investissement	0.00	0,00	0,00	0.00
16	Remboursement d'emprunts	62 100.00	62 093,59	0,00	6.41
16441	Opérations afférentes à l'emprun	62 100.00	62 093,59	0,00	6.41
18	Compte de liaison	0.00	0,00	0,00	0.00
26	Participations et créances ratta	0.00	0,00	0,00	0.00
27	Autres immos financières	0.00	0,00	0,00	0.00
020	Dépenses imprévues Invest	0.00			
Total des dépenses financières		62 100.00	62 093,59	0,00	6.41
Total des dépenses d'opérations pour compte de tiers		0.00	0,00	0,00	0.00
TOTAL DEPENSES REELLES		62 100.00	62 093,59	0,00	6.41
040	Opérations d'ordre entre section (4)	0.00	0,00		0.00
041	Opérations patrimoniales (7)	0.00	0,00		0.00
TOTAL DEPENSES D'ORDRE		0.00	0,00		0.00
TOTAL DES DEPENSES D'INVESTISSEMENT DE L'EXERCICE (= Total des opérations réelles et d'ordre)		62 100.00	62 093,59	0,00	6.41
Pour information					
D001 Déficit d'investissement reporté de 2010			565 006,17		

(1) Détailler les chapitres budgétaires par article conformément au plan de comptes appliqué par la commune ou l'établissement ;

(2) Voir état III B 3 pour le détail des opérations d'équipement ;

(3) Voir annexe IV A 9 pour le détail des opérations pour compte de tiers.

(4) Cf. définitions du chapitre d'opérations d'ordre, DI 040=RF 042

(5) Si la commune ou l'établissement applique le régime des provisions budgétaires ;

(6) Dont 192 ;

(7) Cf. définitions du chapitre des opérations d'ordre, DI 041= RI 041

III - VOTE DU BUDGET

III

SECTION D'INVESTISSEMENT - DETAIL DES RECETTES

B2

Chap/ art(1)	Libellé (1)	Crédits ouverts (BP+DM+ RAR 2010)	Titres émis	Restes à réaliser au 31/12	Crédits annulés
010	Stocks	0.00	0,00	0,00	0.00
13	Subventions d'investissement	0.00	0,00	0,00	0.00
16	Emprunts et dettes assimilées (hors 165)	0.00	0,00	0,00	0.00
20	Immobilisations incorporelles (sauf 204)	0.00	0,00	0,00	0.00
204	Subventions d'équipement versées	0.00	0,00	0,00	0.00
21	Immobilisations corporelles	0.00	0,00	0,00	0.00
22	Immos reçues en affectation	0.00	0,00	0,00	0.00
23	Immobilisations en cours	0.00	0,00	0,00	0.00
Total des recettes d'équipement		0.00	0,00	0,00	0.00
10	Dotations Fonds divers Réserves	148 428.54	148 428,54	0,00	0.00
1068	Excédents de fonctionnement	148 428.54	148 428,54	0,00	0.00
18	Compte de liaison	0.00	0,00	0,00	0.00
26	Participations et créances ratta	0.00	0,00	0,00	0.00
27	Autres immos financières	0.00	0,00	0,00	0.00
024	Produits des cessions	0.00		0,00	
Total des recettes financières		148 428.54	148 428,54	0,00	0.00
Total des recettes d'opérations pour compte de tiers		0.00	0,00	0,00	0.00
TOTAL DES RECETTES REELLES		148 428.54	148 428,54	0,00	0.00
021	Virement de la section de fonct.	478 677.63			
040	Opérations d'ordre entre section (3)	0.00	0,00		0.00
TOTAL DES PRELEVEMENTS PROVENANT DE LA SECTION DE FONCTIONNEMENT		478 677.63	0,00		478 677.63
041	Opérations patrimoniales (5)	0.00	0,00		0.00
TOTAL DES RECETTES D'ORDRE		478 677.63	0,00		478 677.63
TOTAL DES RECETTES D'INVESTISSEMENT DE L'EXERCICE (= Total des recettes réelles et d'ordre)		627 106.17	148 428,54	0,00	478 677.63
Pour information R001 Excédent d'investissement reporté de 2010					0,00

(1) Détailler les chapitres budgétaires par article conformément au plan de comptes appliqué par la commune ou l'établissement ;

(2) Voir annexe IV A 9 pour le détail des opérations pour compte de tiers.

(3) Cf. définition du chapitre des opérations d'ordre, RI 040 = DF 042 ;

(4) Si la commune ou l'établissement a opté pour les provisions budgétaires.

(5) Cf. définitions du chapitre des opérations d'ordre, DI 041 = RI 041.

III - VOTE DU BUDGET	III
DETAIL DES CHAPITRES D'OPERATION D'EQUIPEMENT	B3

OPERATION D'EQUIPEMENT N° ... LIBELLE : ...

POUR VOTE (Chapitre)

POUR INFORMATION

Art. (1)	Libellé (1)	Eléments afférents à l'exercice				Pour mémoire
		Crédits ouverts (BP +DM + RAR N-1)	Mandats émis	Restes à réaliser au 31/12	Crédits annulés	Cumul des réalisations (2)
	DEPENSES	0,00	A 0,00	0,00	0,00	B 0,00

RECETTES (répartition) (Pour information)	Eléments afférents à l'exercice				Pour mémoire
	Crédits ouverts (BP +DM + RAR N-1)	Titres émis	Restes à réaliser au 31/12	Crédits annulés	Cumul des réalisations (2)
TOTAL RECETTES AFFECTEES	0,00	C 0,00	0,00	0,00	D 0,00

Solde du financement (3)	Pour l'exercice	En cumulé
Recettes - Dépenses	C-A	D-B

(1) Détailler les articles conformément au plan de comptes appliqué par la commune ou l'établissement ;

(2) Réalisations antérieures + réalisation de l'exercice ;

(3) Indiquer le signe algébrique.

IV - ANNEXES	IV
ELEMENTS DU BILAN	A6.1
EQUILIBRE DES OPERATIONS FINANCIERES - DEPENSES	

A6.1 DETAIL DES DEPENSES

Art (1)	Libellé (1)	Crédits ouverts	Réalisations (mandats émis)	Crédits à annuler
DEPENSES TOTALES (I) = A+B+C+D		62 100,00	62 093,59	6.41
HORS CHARGES TRANSFEREES (II)=A+B+C		62 100,00	62 093,59	6.41
16	Remboursement d'emprunts (A)	62 100,00	62 093,59	6.41
16441	Opérations afférentes à l'emprun	62 100,00	62 093,59	6.41
Autres dépenses financières (sous-total) (B)			0,00	0.00
10	Dotations Fonds divers Réserves		0,00	0.00
			0,00	0.00
020	Dépenses imprévues Invest		(2)	0.00

	Op. de l'exercice	Solde d'exécution (3)	CUMUL
Dépenses	62 093.59	D001 565 006,17	IV 627 099,76

(1) Détailler les chapitres budgétaires par article conformément au plan de comptes appliqué par la commune ou l'établissement.

(2) Crédits de l'exercice votés lors de la séance.

(3) Inscrire en cas de reprise des résultats de l'exercice précédent (après vote du compte administratif) ou si reprise anticipée des résultats.

IV - ANNEXES

IV

ELEMENTS DU BILAN
EQUILIBRE DES OPERATIONS FINANCIERES - RECETTES

A6.2

A6.2 DETAIL DES RECETTES

Art (1)	Libellé (1)	Crédits ouverts	Réalisations (titres émis)	Crédits à annuler
	RECETTES (RESSOURCES PROPRES) = a+b+c+d	478 677,63	III 0,00	478 677,63
021	Virement de la section de fonct. (d)	478 677,63	(3)	478 677,63

	Opérations de l'exercice	Solde d'exécution	Affectation c/1068	CUMUL
Recettes	III 0,00	R001 0,00	R1068 148 428,54	V 148 428,54

	Déficit = (I)-(III)	Excédent = (III)-(I)	Résultat hors charges transférées = III-II (4)
Solde des op. financières	62 093,59		-62 093,59

	Montant
Dépenses financières (IV)	627 099,76
Recettes financières (V)	148 428,54
Solde (recettes - dépenses)	-478 671,22 (4)
Solde net hors créances sur autres collectivités publiques (C/2763) et charges transférées (D) (5)	-478 671,22 (4)

(1) Détailler les chapitres budgétaires par article conformément au plan de comptes appliqué par la commune ou l'établissement.

(2) Si la commune ou l'établissement applique le régime des provisions budgétaires.

(3) Le virement de la section de fonctionnement ne donne pas lieu à l'émission de mandats (chapitres sans réalisation).

(4) Indiquer le signe algébrique.

(5) Ces créances et charges peuvent être financées par emprunt.

IV - ANNEXES

ELEMENTS DU BILAN
PRESENTATION CROISEE PAR FONCTION (1)

IV

A1

(2)	Libellé	Non Ventilables 01	0 Services généraux des administrations (sauf 01)	1 Sécurité et salubrité publiques	2 Enseignement et formation	3 Culture	4 Sports et jeunesse	5 Interventions sociales et santé	6 Famille	7 Logement	8 Aménagement et services urbains, environnement	9 Action économique	TOTAL
-----	---------	--------------------	---	-----------------------------------	-----------------------------	-----------	----------------------	-----------------------------------	-----------	------------	--	---------------------	-------

FONCTIONNEMENT

DEPENSES (3)													
	Réalisations	0,00	0,00	0,00	0,00	0,00	0,00	0,00	0,00	0,00	0,00	96 955,65	96 955,65
011	Charges à caractère général	0,00	0,00	0,00	0,00	0,00	0,00	0,00	0,00	0,00	0,00	96 955,65	96 955,65
66	Charges financières	0,00	0,00	0,00	0,00	0,00	0,00	0,00	0,00	0,00	0,00	89 872,00	89 872,00
	Restes à réaliser au 31/12	0,00	0,00	0,00	0,00	0,00	0,00	0,00	0,00	0,00	0,00	7 083,65	7 083,65
RECETTES (3)													
	Réalisations	0,00	0,00	0,00	0,00	0,00	0,00	0,00	0,00	0,00	0,00	219 630,56	219 630,56
73	Impôts et taxes	0,00	0,00	0,00	0,00	0,00	0,00	0,00	0,00	0,00	0,00	219 630,56	219 630,56
75	Autres produits gestion courante	0,00	0,00	0,00	0,00	0,00	0,00	0,00	0,00	0,00	0,00	42 390,00	42 390,00
77	Produits exceptionnels	0,00	0,00	0,00	0,00	0,00	0,00	0,00	0,00	0,00	0,00	175 453,56	175 453,56
	Restes à réaliser au 31/12	0,00	0,00	0,00	0,00	0,00	0,00	0,00	0,00	0,00	0,00	1 787,00	1 787,00
	SOLDE	0,00	0,00	0,00	0,00	0,00	0,00	0,00	0,00	0,00	0,00	122 674,91	122 674,91

INVESTISSEMENT

DEPENSES (3)													
	Réalisations	565 006,17	0,00	0,00	0,00	0,00	0,00	0,00	0,00	0,00	0,00	62 093,59	627 099,76
001	Solde d'exécution d'inv. reporté	565 006,17	0,00	0,00	0,00	0,00	0,00	0,00	0,00	0,00	0,00	0,00	627 099,76
16	Remboursement d'emprunts	0,00	0,00	0,00	0,00	0,00	0,00	0,00	0,00	0,00	0,00	0,00	565 006,17
	Restes à réaliser au 31/12	0,00	0,00	0,00	0,00	0,00	0,00	0,00	0,00	0,00	0,00	62 093,59	62 093,59
RECETTES (3)													
	Réalisations	0,00	0,00	0,00	0,00	0,00	0,00	0,00	0,00	0,00	0,00	148 428,54	148 428,54
		0,00	0,00	0,00	0,00	0,00	0,00	0,00	0,00	0,00	0,00	148 428,54	148 428,54

(1) La production de cet état est obligatoire pour les communes de 3 500 habitants et plus, les groupements comprenant au moins une telle commune, leurs établissements et services administratifs hormis les caisses des écoles et les services à activité unique érigés en établissement public ou budget annexe (L.2312-3, R.2311-1 et R.2311-10). Dans les communes de 3 500 habitants et plus, le croisement par fonction est fait à un chiffre (correspondant à la fonction). Dans les communes de 10 000 habitants et plus, le croisement par fonction est fait au niveau le plus détaillé de la nomenclature fonctionnelle (sous-fonction ou rubrique). Les groupements et leurs établissements publics suivent les règles de production et de présentation applicables à la commune membre comptant le plus grand nombre d'habitants (articles L.5211-36 et R.5211-14 et L.5711-1 et R.5711-2 du CGCT).

(2) Le croisement par nature est fait au niveau de chacun des articles budgétaires.

(3) Le solde correspond à la différence entre les recettes et les dépenses. Les dépenses et les recettes correspondent à la somme des dépenses et des recettes de l'exercice ainsi que des restes à réaliser et des reports (lignes budgétaires 001 et 002). Les lignes reports 001 et 002 apparaissent à la colonne 01-Non ventilables.

Communauté de Communes - 05 - Ateliers Relais

CA 2011

IV - ANNEXES

ELEMENTS DU BILAN

PRESENTATION CROISEE PAR FONCTION (1)

IV

A1

(2)	Libellé	Non Ventiliables 01	0 Services généraux des administrations (sauf 01)	1 Sécurité et salubrité publiques	2 Enseignement et formation	3 Culture	4 Sports et jeunesse	5 Interventions sociales et santé	6 Famille	7 Logement	8 Aménagement et services urbains, environnement	9 Action économique	TOTAL
10	Dotations Fonds divers Réserves	0,00	0,00	0,00	0,00	0,00	0,00	0,00	0,00	0,00	0,00	148 428,54	148 428,54
	Restes à réaliser au 31/12	0,00	0,00	0,00	0,00	0,00	0,00	0,00	0,00	0,00	0,00	0,00	0,00
	SOLDE	-565 006,77	0,00	0,00	0,00	0,00	0,00	0,00	0,00	0,00	0,00	86 334,95	-478 671,22

INVESTISSEMENT

(1) La production de cet état est obligatoire pour les communes de 3 500 habitants et plus, les groupements comprenant au moins une telle commune, leurs établissements et services administratifs hormis les caisses des écoles et les services à activité unique érigés en établissement public ou budget annexe (L.2312-3, R.2311-1 et R.2311-10). Dans les communes de 3 500 habitants et plus, le croisement par fonction est fait à un chiffre (correspondant à la fonction). Dans les communes de 10 000 habitants et plus, le croisement par fonction est fait au niveau le plus détaillé de la nomenclature fonctionnelle (sous-fonction ou rubrique). Les groupements et leurs établissements publics suivent les règles de production et de présentation applicables à la commune membre comptant le plus grand nombre d'habitants (articles L.5211-36 a1 et R.5211-14 + L.5711-1 et R.5711-2 du CGCT).

(2) Le croisement par nature est fait au niveau de chacun des articles budgétaires.

(3) Le solde correspond à la différence entre les recettes et les dépenses. Les dépenses et les recettes correspondent à la somme des dépenses et des recettes de l'exercice ainsi que des restes à réaliser et des reports (lignes budgétaires 001 et 002). Les lignes reports 001 et 002 apparaissent à la colonne 01-Non ventilables.

IV - ANNEXES

ELEMENTS DU BILAN
PRESENTATION CROISEE PAR FONCTION
DETAIL FONCTIONNEMENT

IV

A11

CHAPITRES	90 Interventions économiques	Total
DEPENSES TOTALES (1)	96 955,65	96 955,65
011 Charges à caractère général	89 872,00	89 872,00
023 Virement à la sect° d'investis.	0,00	0,00
66 Charges financières	7 083,65	7 083,65
RECETTES TOTALES (1)	219 630,56	219 630,56
73 Impôts et taxes	42 390,00	42 390,00
75 Autres produits gestion courante	175 453,56	175 453,56
77 Produits exceptionnels	1 787,00	1 787,00

Communauté de Communes - 05 - Ateliers Relais	CA	2011
---	----	------

IV - ANNEXES	IV
ELEMENTS DU BILAN	A12
PRESENTATION CROISEE PAR FONCTION	
DETAIL INVESTISSEMENT	

(1) de l'exercice + restes à réaliser. N'inscrire que les recettes spécifiquement affectées à un équipement

IV - ANNEXES

IV

ELEMENTS DU BILAN - ETAT DE LA DETTE
DETTE SUR EMPRUNT - REPARTITION PAR PRETEURS (1)

A2.1

REPARTITION PAR PRÊTEUR	Dette en capital à l'origine	Dette en capital au 31/12/2011	Annuités payées au cours de l'exercice	Dont	
				Intérêts (2)	Capital
TOTAL	594 551,17	65 539,78	69 177,24	7 083,65	62 093,59
<u>Auprès des organismes de droit privé</u> (3)	594 551,17	65 539,78	69 177,24	7 083,65	62 093,59
Crédit Agricole	594 551,17	65 539,78	69 177,24	7 083,65	62 093,59
<u>Auprès des organismes de droit public</u> (3)	0,00	0,00	0,00	0,00	0,00
<u>Dette provenant d'émissions obligataires</u> (3) (ex : émissions publiques ou privées)	0,00	0,00	0,00	0,00	0,00

(1) Pour les emprunts assortis d'une option de tirage sur ligne de trésorerie (CLTR, OCLT, PCTM, ...), seules les opérations comptabilisées au compte 16441 « opérations afférentes à l'emprunt » doivent être inscrites.

(2) Il s'agit des intérêts dus au titre de contrat initial et comptabilisés à l'article 66111 et des intérêts éventuels dus au titre du contrat d'échange et comptabilisés à l'article 668 ;

(3) A détailler en tant que de besoin selon la nature du prêteur.

IV - ANNEXES

IV

ELEMENTS DU BILAN - ETAT DE LA DETTE
REPARTITION DES EMPRUNTS PAR TYPE DE TAUX

A2.4

Emprunts ventilés par type de taux (taux au 31/12/2011) (1)	Organisme prêteur ou chef de file	Montant initial de l'emprunt	Capital restant dû au 01/01/2011	Capital restant dû au 31/12/2011	Niveau du taux à la date de vote du budget (5)	Intérêts payés au cours de l'exercice (6)	% par type de taux selon le capital restant dû au 31/12/2011
Emprunts à taux fixe sur la durée du contrat							
Emprunts à taux indexé sur la durée du contrat (2)							
Emprunts avec plusieurs tranches de taux (3)							
Emprunts avec options (4)							
Ateliers Relais	Crédit Agricole	594 551,17	127 633,37	65 539,78	0,000	7 083,65	100,00%
TOTAL		594 551,17	127 633,37	65 539,78		7 083,65	100,00%
TOTAL GENERAL		594 551,17	127 633,37	65 539,78		7 083,65	100%

(1) Répartir les emprunts selon le type de taux au 31/12/N après opérations de couverture éventuelles ;

(2) Préciser si les emprunts sont à taux préfixé ou post-fixé, éventuellement garanti par un cap ou un tunnel ;

(3) Emprunts dont le passage d'un type d'indice à un autre est prédéterminé dans le contrat ;

(4) Emprunts dont la banque ou la collectivité a la possibilité de modifier le contrat en cours (passage d'un taux fixe à un taux indexé) ou de changer le mode de calcul du capital ;

(5) Indiquer le niveau du taux après opérations d'échange éventuelles. Pour les emprunts à taux variables, indiquer le niveau moyen du taux constaté sur l'année ;

(6) Il s'agit des intérêts dus au titre de contrat initial et comptabilisés à l'article 66111 et des intérêts éventuels dus au titre du contrat d'échange et comptabilisés à l'article 668.

Communauté de Communes - 05 - Ateliers Relais

CA 2011

IV - ANNEXES

IV

ELEMENTS DU BILAN - ETAT DE LA DETTE
REPARTITION PAR NATURE DE DETTES (hors 16449 et 166)

A2.5

Année et profil de l'emprunt (1)	Organisme prêteur ou chef de file	Montant initial	Capital restant dû au 31/12/2011	Durée résiduelle	Périodicité des remboursements (2)	Taux initial			Taux à la date du vote du budget ou taux moyen constaté sur l'année (5)			Indices ou devises pouvant modifier l'emprunt	Annuité de l'exercice		ICNE de l'exercice	
						Taux (3)	Index (4)	(5) Taux actuariel	Taux (3)	Index (4)	Niveau de taux		en (7) intérêts	en capital		
TOTAL GENERAL																
896503C Ateliers Relais		594 551,17	65 539,78											7 083,65	62 093,59	
2000 C Crédit Agricole		594 551,17	65 539,78	0										7 083,65	62 093,59	
		594 551,17	65 539,78											7 083,65	62 093,59	
		594 551,17	65 539,78											7 083,65	62 093,59	

- (1) Indiquer C pour amortissement annuel constant, P pour amortissement annuel progressif, F pour in fine, S pour semestriel, M pour mensuel, X pour autres à préciser ;
 (2) Indiquer A pour annuelle, T pour trimestrielle et M pour mensuelle ;
 (3) Indiquer taux fixe, préfixé ou post-fixé pour les taux variables ;
 (4) Indiquer le type d'index (ex. EURIBOR 3 mois...) ;
 (5) Taux annuel, tous frais compris ;
 (6) Taux après opérations d'échange éventuelles. Pour les emprunts à taux variables, indiquer le niveau moyen du taux constaté sur l'année ;
 (7) Il s'agit des intérêts dus au titre de contrat initial et comptabilisés à l'article 66111 « intérêts réglés à l'échéance » (intérêts décaissés) et intérêts éventuels dus au titre du contrat d'échange éventuel et comptabilisés à l'article 668 ;
 (8) Reprendre la répartition des emprunts selon la répartition du type de taux du tableau A-2.4 (taux fixe, taux variable, emprunts avec plusieurs tranches de taux, emprunts avec options) ;
 (9) S'agissant des emprunts assortis d'une ligne de trésorerie, il faut faire ressortir le remboursement du capital de la dette prévue pour l'exercice correspondant au véritable endettement.

AMORTISSEMENTS DES BIENS ET DES SUBVENTIONS

Néant

RESTES A REALISER ET RATTACHEMENTS 2010/2011

Néant

ETAT DES PROVISIONS CONSTITUEES

Néant

ETAT DE REPARTITION DES CHARGES

Néant

ETAT DES OPERATIONS D'ORDRE

➤ Virement à l'intérieur de la section (reprise d'emprunt)

Dépense d'investissement		Recette d'investissement	
Compte	Montant	Compte	Montant
041	NEANT	041	NEANT

ETAT DU PERSONNEL

Néant

LISTE DES CONCOURS ATTRIBUES A DES TIERS



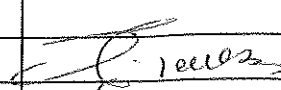

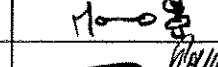


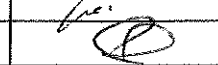


Néant

**Communauté de Communes du Briançonnais
Conseil Communautaire**


Budget Ateliers Relais

CA 2011


Briançon

FROMM Gérard		PETELET Renée	
AIGUIER Yvon		JIMENEZ Claude	
NICOLOSA Alain		MARCADET Didier	
PONSART Marie Hélène		DAERDEN Francine	
DUFOUR Maurice		DAVANTURE Bruno	
DJEFFAL Mohamed		PROREL Alain	
POYAU Aurélie		MARCHELLO Marie	
PEYTHIEU Eric		BOVETTO Fanny	
GUERIN Nicole		CODURI Laetitia	
VALDENNAIRE Catherine		ESCALLIER Karine	
SEZANNE Philippe		FERRUS Christian	




Cervièrès

DURCORTIL Thierry		FONTAINE Gregory	
FAURE-BRAC Marc		COLOMB Raymond	




La Grave

SEVREZ Jean-Pierre		JACOB Roland	
FAURE Jean-Louis		PIC Jean-Pierre	


La Salle les Alpes

FARDELLA Alain		RICCI Michel	
MICHELON Philippe		CROSSASSO Henri	
FINE Claudine		VALLA Christine	



Monétier les Bains

BOUVIER Pierre		PLEINDOUX Claude	
GUGLIEMMETTI Roger		MARTIN Christophe	
CADET Edmond		LESPINASSE Patrick	


Montgenèvre

HERMITTE Guy		COULLIAIS Michel	
FORNESI Marc		MEYER Michel	



Névache

POUCHOT ROUGE BLANC Georges		BLANC Roger	
DEYME Jacques		ROUX Henry-Pierre	


Puy Saint André

LEROY Pierre		GABORIAU Jean	
ARNAUD Estelle		PROUVE Alain	


Saint Chaffrey

RAOUX Henry		PERINET Roger	
STOCKLI Philippe		CHAUVIN Catherine	
MARIACHER Philippe		MAXENT Anthony	



Val des Prés

SIESTRUNCK René		ROMAN Emile	
BLOCH TREFOUSSE Alain		AIMARD Thierry	

Villard d'Arène

CRET Xavier		ALBERT Michel	
MATHONNET Nicole		FONS Olivier	

Villard Saint Pancrace

FINE Laurence		FINE Sébastien	
BOREL Brigitte		COLOMBAN Bernard	
BREMOND Christian		BOULANGER François	

