


REPUBLIQUE FRANCAISE



BUDGET : ZA PONT LA LAME

COMPTE ADMINISTRATIF 2011



POSTE COMPTABLE DE : TRESORERIE DE BRIANCON

M14

Voté par nature

**BUDGET ZA PONT LA LAME
COMPTE ADMINISTRATIF 2011**

SOMMAIRE

* Présentation générale	
Exécution du budget	1
Restes à réaliser	2
Balances	3
* Section d'exploitation	
Vue d'ensemble	5
Dépenses	6
Recettes	7
* Section d'investissement	
Vue d'ensemble	8
Dépenses	9
Recettes	10
Opérations d'équipement	11
Opérations financières	12
* Présentation croisée par fonction	14
* Etat de la dette	20
* Amortissement des biens	20
* Amortissement des subventions	20
* Etat des provisions constituées	20
* Etat de répartition des charges	20
* Etat des opérations d'ordre	20
* Etat du personnel	20
* Liste des concours attribués à des tiers	20
* Signatures	21

II - PRESENTATION GENERALE DU BUDGET	II
VUE D'ENSEMBLE	A1

EXECUTION DU BUDGET

		DEPENSES	RECETTES
REALISATIONS DE L'EXERCICE (mandats et titres)	Section de fonctionnement	A 2 484 440,65	G 1 178 384.14
	Section d'investissement	B 798 228.14	H 1 811 447.60

+ +

REPORTS DE L'EXERCICE 2010	Report en section de fonctionnement (002)	C (si déficit)	I 1 126 802.12 (si excédent)
	Report en section d'investissement (001)	D (si déficit)	J 1 811 447.60 (si excédent)

= =

TOTAL (réalisations + reports)	5 094 116.39 = A+B+C+D	4 116 633.86 = G+H+I+J
---------------------------------------	---------------------------	---------------------------

RESTES A REALISER A REPORTER EN 2012 (1)	Section de fonctionnement	E 0.00	K 0.00
	Section d'investissement	F 0.00	L 0.00
	TOTAL des restes à réaliser à reporter en 2012	= E+F 0.00	= K+L 0.00

RESULTAT CUMULE	Section de fonctionnement	= A+C+E 2 484 440.65	= G+I+K 2 305 186.26
	Section d'investissement	= B+D+F 2 609 675.74	= H+J+L 1 811 447.60
	TOTAL CUMULE	= A+B+C+D+E+F 5 094 116.39	= G+H+I+J+K+L 4 116 633.86

(1) Les restes à réaliser de la section de fonctionnement correspondent en dépenses, aux dépenses engagées non mandatées et non rattachées telles qu'elles ressortent de la comptabilité des engagements et en recettes, aux recettes certaines n'ayant pas donné lieu à l'émission d'un titre et non rattachées (R.2311-11 du CGCT).
Les restes à réaliser de la section d'investissement correspondent en dépenses, aux dépenses engagées non mandatées au 31/12 de l'exercice précédent telles qu'elles ressortent de la comptabilité des engagements et aux recettes certaines n'ayant pas donné lieu à l'émission d'un titre au 31/12 de l'exercice précédent (R.2311-11 du CGCT).

Zone d'activité Pont La Lame - xx - ZAC pont La Lame	CA 2011
--	---------

II - PRESENTATION GENERALE DU BUDGET	II
VUE D'ENSEMBLE	A1

DETAIL DES RESTES A REALISER

Chap.	Libellé	Dépenses engagées non mandatées	Titres restant à émettre
	TOTAL DE LA SECTION DE FONCTIONNEMENT	E 0,00	K 0,00
	TOTAL DE LA SECTION D'INVESTISSEMENT	F 0,00	L 0,00

II - PRESENTATION GENERALE DU BUDGET

II

BALANCE GENERALE DU BUDGET

B1

1 - Mandats émis (y compris sur les restes à réaliser N-1)

	FONCTIONNEMENT	Opérations réelles (1)	Opérations d'ordre (2)	TOTAL
011	Charges à caractère général	672 993,05		672 993,05
012	Charges de personnel	0,00		0,00
014	Atténuations de produits	0,00		0,00
65	Autres charges gestion courante	0,00		0,00
656	Frais de fonct. des grpes d'élus (4)	0,00		0,00
66	Charges financières	0,00	0,00	0,00
67	Charges exceptionnelles	0,00	0,00	0,00
68	Dotations aux amortissements et provisions	0,00	0,00	0,00
71	Production stockée (ou déstockage) (3)		1 811 447,60	1 811 447,60
	Dépenses de fonctionnement - Total	672 993,05	1 811 447,60	2 484 440,65

+

D 002 RESULTAT REPORTE

0,00

=

TOTAL DES DEPENSES DE FONCTIONNEMENT CUMULEES

2 484 440,65

	INVESTISSEMENT	Opérations réelles (1)	Opérations d'ordre (2)	TOTAL
10	Dotations, fonds divers et réserves	0,00	0,00	0,00
13	Subventions d'investissement	0,00	0,00	0,00
16	Remboursement d'emprunts (sauf 1688 non bud.)	0,00	0,00	0,00
18	Compte de liaison	(8) 0,00		0,00
20	Immobilisations incorporelles (sauf 204) (6)	0,00	0,00	0,00
204	Subventions d'équipements versés	0,00	0,00	0,00
21	Immobilisations corporelles (6)	0,00	0,00	0,00
22	Immobilisations reçues en affectation (6)	(9) 0,00	0,00	0,00
23	Immobilisations en cours (6)	0,00	0,00	0,00
26	Particip. et créances rattachées à des particip.	0,00	0,00	0,00
27	Autres immobilisations financières	0,00	0,00	0,00
45X-1	Total des opérations pour compte de tiers (7)	0,00	0,00	0,00
010	Stocks	0,00	798 228,14	798 228,14
	Dépenses d'investissement - Total	0,00	798 228,14	798 228,14

+

D 001 SOLDE D'EXECUTION NEGATIF REPORTE

1 811 447,60

=

TOTAL DES DEPENSES D'INVESTISSEMENT CUMULEES

2 609 675,74

(1) Y compris les opérations relatives au rattachement des charges et des produits et les opérations d'ordre semi-budgétaires ;

(2) Voir liste des opérations d'ordre ;

(3) Permet de retracer des opérations particulières telles que les opérations de stocks liées à la tenue d'un inventaire permanent simplifié ;

(4) Communes, communautés d'agglomération et communautés urbaines de plus de 100 000 habitants ;

(5) Si la collectivité applique le régime des provisions budgétaires ;

(6) Hors chapitres « opérations d'équipement » ;

(7) Seul le total des opérations pour compte de tiers figure sur cet état (voir le détail Annexe IV A9) ;

(8) A servir uniquement lorsque la commune ou l'établissement effectue une dotation initiale en espèces au profit d'un service public non personnalisé qu'elle ou qu'il crée.

(9) En dépenses, le chapitre 22 retrace les travaux d'investissement réalisés sur les biens reçus en affectation. En recette, il retrace, le cas échéant, l'annulation de tels travaux effectués sur un exercice antérieur.

II - PRESENTATION GENERALE DU BUDGET

II

BALANCE GENERALE DU BUDGET

B2

2 - Titres émis (y compris sur les restes à réaliser N-1)

	FONCTIONNEMENT	Opérations réelles (1)	Opérations d'ordre (2)	TOTAL
013	Atténuations de charges	0,00		0,00
70	Produits des services	377 290,00		377 290,00
71	Production stockée (ou déstockage) (3)		798 228,14	798 228,14
73	Impôts et taxes	0,00		0,00
74	Dotations et participations	0,00		0,00
75	Autres produits gestion courante	0,00		0,00
76	Produits financiers	0,00		0,00
77	Produits Exceptionnels	2 866,00	0,00	2 866,00
78	Reprises sur amortissements et provisions	0,00	0,00	0,00
79	Transferts de charges		0,00	0,00
	Recettes de fonctionnement - Total	380 156,00	798 228,14	1 178 384,14

+

R 002 RESULTAT REPORTE 1 126 802,12

=

TOTAL DES RECETTES DE FONCTIONNEMENT CUMULEES 2 305 186,26

	INVESTISSEMENT	Opérations réelles (1)	Opérations d'ordre (2)	TOTAL
13	Subventions d'investissement	0,00	0,00	0,00
16	Emprunts et dettes assimilées (sauf 1688 non bud.)	0,00	0,00	0,00
18	Compte de liaison (8)	0,00		0,00
20	Immobilisations incorporelles (sauf 204)	0,00	0,00	0,00
204	Subventions d'équipements versés	0,00	0,00	0,00
21	Immobilisations corporelles	0,00	0,00	0,00
22	Immobilisations reçues en affectation (9)	0,00	0,00	0,00
23	Immobilisations en cours	0,00	0,00	0,00
26	Particip. et créances rattachées à des particip.	0,00	0,00	0,00
27	Autres immobilisations financières	0,00	0,00	0,00
45X-2	Opérations pour compte de tiers (7)	0,00	0,00	0,00
010	Stocks	0,00	1 811 447,60	1 811 447,60
	Recettes d'investissement - Total	0,00	1 811 447,60	1 811 447,60

+

R 001 SOLDE D'EXECUTION POSITIF REPORTE 0,00

+

AFFECTATION AU COMPTE 1068 0,00

=

TOTAL DES RECETTES D'INVESTISSEMENT CUMULEES 1 811 447,60

II - PRESENTATION GENERALE DU BUDGET

II

SECTION DE FONCTIONNEMENT - CHAPITRES

A2

DEPENSES DE FONCTIONNEMENT

Chap.	Libellé	Crédits ouverts (BP+DM+ RAR 2010)	Crédits employés (ou restant à employer)			Crédits annulés
			Mandats émis	Charg. rattachées	Restes à réaliser au 31/12	
011	Charges à caractère général	871 600,52	672 993,05	0,00	0,00	198 607,47
012	Charges de personnel	0,00	0,00	0,00	0,00	0,00
014	Atténuations de produits	0,00	0,00	0,00	0,00	0,00
65	Autres charges gestion courante	0,00	0,00	0,00	0,00	0,00
656	Frais de fonct. des grps d'élus	0,00	0,00	0,00	0,00	0,00
Total des dépenses de gestion courante		871 600,52	672 993,05	0,00	0,00	198 607,47
66	Charges financières	0,00	0,00	0,00	0,00	0,00
67	Charges exceptionnelles	0,00	0,00	0,00	0,00	0,00
68	Dotations aux provisions (1)	0,00	0,00			0,00
022	Dépenses imprévues Fonct	0,00				
Total des dépenses réelles de fonctionnement		871 600,52	672 993,05	0,00	0,00	198 607,47
023	Virement à la sect* d'investis. (2)	0,00				
042	Opérations d'ordre entre section (2)	4 494 495,60	1 811 447,60			2 683 048,00
043	Op. ordre intérieur de section (2)	0,00	0,00			0,00
Total des dépenses d'ordre de fonctionnement		4 494 495,60	1 811 447,60			2 683 048,00
TOTAL		5 366 096,12	2 484 440,65	0,00	0,00	2 881 655,47
Pour information		(3)				
D002 Déficit de fonctionnement reporté de 2010		0,00				

RECETTES DE FONCTIONNEMENT

Chap.	Libellé	Crédits ouverts (BP+DM+ RAR 2010)	Crédits employés (ou restant à employer)			Crédits annulés
			Titres émis	Prod. rattachées	Restes à réaliser au 31/12	
013	Atténuations de charges	0,00	0,00	0,00	0,00	0,00
70	Produits des services	1 292 088,00	377 290,00	0,00	0,00	914 798,00
73	Impôts et taxes	0,00	0,00	0,00	0,00	0,00
74	Dotations et participations	0,00	0,00	0,00	0,00	0,00
75	Autres produits gestion courante	0,00	0,00	0,00	0,00	0,00
Total des recettes de gestion courante		1 292 088,00	377 290,00	0,00	0,00	914 798,00
76	Produits financiers	0,00	0,00	0,00	0,00	0,00
77	Produits exceptionnels	264 158,00	2 866,00	0,00	0,00	261 292,00
78	Reprise sur amort et provisions (1)	0,00	0,00			0,00
Total des recettes réelles de fonctionnement		1 556 246,00	380 156,00	0,00	0,00	1 176 090,00
042	Opérations d'ordre entre section (2)	2 683 048,00	798 228,14			1 884 819,86
043	Op. ordre intérieur de section (2)	0,00	0,00			0,00
Total des recettes d'ordre de fonctionnement		2 683 048,00	798 228,14			1 884 819,86
TOTAL		4 239 294,00	1 178 384,14	0,00	0,00	3 060 909,86
Pour information		(3)				
R002 Excédent de fonctionnement reporté de 2010		1 126 802,12				

(1) Si la commune ou l'établissement applique le régime des provisions semi-budgétaires.

(2) DF 023 = RI 021 ; DI 040 = RF 042 ; RI 040 = DF 042 ; DI 041 = RI 041 ; DF 043 = RF 043.

(3) Les lignes de report ne font pas l'objet d'émission de mandat ou de titre (inscrire le montant reporté)

(4) A servir uniquement dans le cadre d'un suivi des stocks selon la méthode de l'inventaire permanent simplifié autorisée pour les seules opérations d'aménagements (lotissement, ZAC...) par ailleurs retracées dans le cadre de budgets annexes.

(5) En dépenses, le chapitre 22 retrace les travaux d'investissement réalisés sur les biens reçus en affectation. En recette, il retrace, le cas échéant, l'annulation de tels travaux effectués sur un exercice antérieur.

(6) A servir uniquement lorsque la commune ou l'établissement effectue une dotation initiale en espèces au profit d'un service public non personnalisé qu'elle ou qu'il crée.

(7) Seul le total des opérations pour compte de tiers figure sur cet état (voir le détail Annexe IV A9).

(8) Le compte 1068 n'est pas un chapitre mais un article du chapitre 10.

III - VOTE DU BUDGET

III

SECTION DE FONCTIONNEMENT - DETAIL DES DEPENSES

A1

Chap/ art (1)	Libellé (1)	Crédits ouverts (BP+DM+ RAR 2010)	Crédits employés (ou restant à employer)			Crédits annulés
			Mandats émis	Charges rattachées	Restes à réaliser au 31/12	
011	Charges à caractère général	871 600,52	672 993,05	0,00	0,00	198 607.47
6045	Achats d'études (terrains)	40 250,00	10 873,31	0,00	0,00	29 376.69
605	Achats de matériels	831 350,52	662 119,74	0,00	0,00	169 230.78
012	Charges de personnel	0,00	0,00	0,00	0,00	0.00
014	Atténuations de produits	0,00	0,00	0,00	0,00	0.00
65	Autres charges gestion courante	0,00	0,00	0,00	0,00	0.00
656	Frais de fonct. des grpes d'élus	0,00	0,00	0,00	0,00	0.00
TOTAL = DEPENSES DE GESTION DES SERVICES (a) = (011+012+014+65+656)		871 600,52	672 993,05	0,00	0,00	198 607.47
66	Charges financières (b)	0,00	0,00	0,00	0,00	0.00
67	Charges exceptionnelles (c)	0,00	0,00	0,00	0,00	0.00
68	Dotations aux provisions (d)(4)	0,00	0,00	0,00	0,00	0.00
022	Dépenses imprévues Fonct (e)	0,00				
TOTAL DES DEPENSES REELLES = a+b+c+d+e		871 600,52	672 993,05	0,00	0,00	198 607.47
023	Virement à la sect° d'investis.	0,00	0,00			0.00
042	Opérations d'ordre entre section (5)	4 494 495,60	1 811 447,60			2 683 048.00
71355	Variat° stocks terr. aménagés	4 494 495,60	1 811 447,60			2 683 048.00
TOTAL DES PRELEVEMENTS AU PROFIT DE LA SECTION D'INVESTISSEMENT		4 494 495,60	1 811 447,60			2 683 048.00
043	Op. ordre intérieur de section (8)	0,00	0,00			0.00
TOTAL DES DEPENSES D'ORDRE		4 494 495,60	1 811 447,60			2 683 048.00
TOTAL DES DEPENSES DE FONCTIONNEMENT DE L'EXERCICE (= Total des opérations réelles et d'ordre)		5 366 096,12	2 484 440,65	0,00	0,00	2 881 655.47
Pour information D 002 Déficit de fonctionnement reporté de 2010						0,00

(1) Détailler les chapitres budgétaires par article conformément au plan de comptes appliqué par la commune ou l'établissement ;

(2) Sauf le compte 621 retracé au sein du chapitre 012 ;

(3) Si le mandatement des ICNE de l'exercice est inférieur au montant de l'exercice N-1, le montant du compte 66112 sera négatif ;

(4) Si la commune ou l'établissement applique le régime des provisions semi-budgétaires ;

(5) Cf. définitions du chapitre des opérations d'ordre, DF 042 = RI 040 ;

(6) Dont 675 et 676 ;

(7) Si la commune ou l'établissement applique le régime des provisions budgétaires ;

(8) Chapitre destiné à retracer les opérations particulières telles que les opérations de stocks ou liées à la tenue d'un inventaire permanent simplifié ;

III - VOTE DU BUDGET

III

SECTION DE FONCTIONNEMENT - DETAIL DES RECETTES

A2

Chap/ art (1)	Libellé (1)	Crédits ouverts (BP+DM+ RAR 2010)	Crédits employés (ou restant à employer)			Crédits annulés
			Titres émis	Produits rattachés	Restes à réaliser au 31/12	
013	Atténuations de charges	0,00	0,00	0,00	0,00	0.00
70	Produits des services	1 292 088,00	377 290,00	0,00	0,00	914 798.00
7015	Vente de terrains aménagés	1 292 088,00	377 290,00	0,00	0,00	914 798.00
73	Impôts et taxes	0,00	0,00	0,00	0,00	0.00
74	Dotations et participations	0,00	0,00	0,00	0,00	0.00
75	Autres produits gestion courante	0,00	0,00	0,00	0,00	0.00
TOTAL = RECETTES DE GESTION DES SERVICES (a) = (70+73+74+75+013)		1 292 088,00	377 290,00	0,00	0,00	914 798.00
76	Produits financiers (b)	0,00	0,00	0,00	0,00	0.00
77	Produits exceptionnels (c)	264 158,00	2 866,00	0,00	0,00	261 292.00
774	Subventions exceptionnelles	264 158,00	2 866,00	0,00	0,00	261 292.00
78	Reprise sur amort et provisions (d) (2)	0,00	0,00			0.00
TOTAL DES RECETTES REELLES = a+b+c+d		1 556 246,00	380 156,00	0,00	0,00	1 176 090.00
042	Opérations d'ordre entre section (3)	2 683 048,00	798 228,14			1 884 819.86
71355	Var.stocks produits(terrains)	2 683 048,00	798 228,14			1 884 819.86
043	Op. ordre intérieur de section (6)	0,00	0,00			0.00
TOTAL DES RECETTES D'ORDRE		2 683 048,00	798 228,14			1 884 819.86
TOTAL DES RECETTES DE FONCTIONNEMENT DE L'EXERCICE (= Total des opérations réelles et d'ordre)		4 239 294,00	1 178 384,14	0,00	0,00	3 060 909.86
Pour information R 002 Excédent de fonctionnement reporté de 2010			1 126 802,12			

(1) Détailler les chapitres budgétaires par article conformément au plan de comptes appliqué par la commune ou l'établissement ;

(2) Si la commune ou l'établissement applique le régime des provisions semi-budgétaires ;

(3) Cf. définitions du chapitre des opérations d'ordre, RF 042 = DI 040 ;

(4) Dont 776 ;

(5) Si la commune ou l'établissement applique le régime des provisions budgétaires ;

(6) Chapitre destiné à retracer les opérations particulières telles que les opérations de stocks ou liées à la tenue d'un inventaire permanent simplifié ;

II - PRESENTATION GENERALE DU BUDGET

II

SECTION D'INVESTISSEMENT - CHAPITRES

A3

DEPENSES D'INVESTISSEMENT

Chap.	Libellé	Crédits ouverts (BP+DM+ RAR 2010)	Mandats émis	Restes à réaliser au 31/12	Crédits annulés
010	Stocks	0,00	0,00	0,00	0,00
20	Immobilisations incorporelles (sauf 204)	0,00	0,00	0,00	0,00
204	Subventions d'équipement versées	0,00	0,00	0,00	0,00
21	Immobilisations corporelles	0,00	0,00	0,00	0,00
22	Immos reçues en affectation (5)	0,00	0,00	0,00	0,00
23	Immobilisations en cours	0,00	0,00	0,00	0,00
Total des dépenses d'équipement		0,00	0,00	0,00	0,00
18	Compte de liaison (6)	0,00	0,00	0,00	0,00
26	Participations et créances ratta	0,00	0,00	0,00	0,00
27	Autres immos financières	0,00	0,00	0,00	0,00
020	Dépenses imprévues Invest	0,00			
Total des dépenses financières		0,00	0,00	0,00	0,00
45X-1	Total des opé. pour le compte de tiers (7)	0,00	0,00	0,00	0,00
Total des dépenses réelles d'investissement		0,00	0,00	0,00	0,00
040	Opérations d'ordre entre sections (2)	2 683 048,00	798 228,14		1 884 819,86
041	Opérations patrimoniales (2)	0,00	0,00		0,00
Total des dépenses d'ordre d'investissement		2 683 048,00	798 228,14		1 884 819,86
TOTAL		2 683 048,00	798 228,14	0,00	1 884 819,86
Pour information		(3)			
D001 Déficit d'investissement reporté de 2010		1 811 447,60			

RECETTES D'INVESTISSEMENT

Chap.	Libellé	Crédits ouverts (BP+DM+ RAR 2010)	Titres émis	Restes à réaliser au 31/12	Crédits annulés
010	Stocks	0,00	0,00	0,00	0,00
20	Immobilisations incorporelles (sauf 204)	0,00	0,00	0,00	0,00
204	Subventions d'équipement versées	0,00	0,00	0,00	0,00
21	Immobilisations corporelles	0,00	0,00	0,00	0,00
22	Immos reçues en affectation (5)	0,00	0,00	0,00	0,00
23	Immobilisations en cours	0,00	0,00	0,00	0,00
Total des recettes d'équipement		0,00	0,00	0,00	0,00
18	Compte de liaison	0,00	0,00	0,00	0,00
26	Participations et créances ratta	0,00	0,00	0,00	0,00
27	Autres immos financières	0,00	0,00	0,00	0,00
024	Produits des cessions	0,00			
Total des recettes financières		0,00	0,00	0,00	0,00
45X-2	Total des opé. pour le compte de tiers (7)	0,00	0,00	0,00	0,00
Total des recettes réelles d'investissement		0,00	0,00	0,00	0,00
021	Virement de la section de fonct. (2)	0,00			
040	Opérations d'ordre entre sections (2)	4 494 495,60	1 811 447,60		2 683 048,00
041	Opérations patrimoniales (2)	0,00	0,00		0,00
Total des recettes d'ordre d'investissement		4 494 495,60	1 811 447,60		2 683 048,00
TOTAL		4 494 495,60	1 811 447,60	0,00	2 683 048,00
Pour information		(3)			
R001 Excédent d'investissement reporté de 2010		0,00			

III - VOTE DU BUDGET

III

SECTION D'INVESTISSEMENT - DETAIL DES DEPENSES

B1

Chap/ art(1)	Libellé (1)	Crédits ouverts (BP+DM+ RAR 2010)	Mandats émis	Restes à réaliser au 31/12	Crédits annulés
010	Stocks	0.00	0,00	0,00	0.00
20	Immobilisations incorporelles (sauf opérations et 204)	0.00	0,00	0,00	0.00
204	Subventions d'équipement versées (sauf opérations)	0.00	0,00	0,00	0.00
21	Immobilisations corporelles (sauf opérations)	0.00	0,00	0,00	0.00
22	Immos reçues en affectation (sauf opérations)	0.00	0,00	0,00	0.00
23	Immobilisations en cours (sauf opérations)	0.00	0,00	0,00	0.00
Total des dépenses d'équipement		0.00	0,00	0,00	0.00
10	Dotations Fonds divers Réserves	0.00	0,00	0,00	0.00
13	Subventions d'investissement	0.00	0,00	0,00	0.00
16	Remboursement d'emprunts	0.00	0,00	0,00	0.00
18	Compte de liaison	0.00	0,00	0,00	0.00
26	Participations et créances ratta	0.00	0,00	0,00	0.00
27	Autres immos financières	0.00	0,00	0,00	0.00
020	Dépenses imprévues Invest	0.00			
Total des dépenses financières		0.00	0,00	0,00	0.00
Total des dépenses d'opérations pour compte de tiers		0.00	0,00	0,00	0.00
TOTAL DEPENSES REELLES		0.00	0,00	0,00	0.00
040	Opérations d'ordre entre section (4)	2 683 048.00	798 228,14		1 884 819.86
	Charges transférées (6)	2 683 048.00	798 228,14		1 884 819.86
3555	Terrains aménagés	2 683 048.00	798 228,14		1 884 819.86
041	Opérations patrimoniales (7)	0.00	0,00		0.00
TOTAL DEPENSES D'ORDRE		2 683 048.00	798 228,14		1 884 819.86
TOTAL DES DEPENSES D'INVESTISSEMENT DE L'EXERCICE (= Total des opérations réelles et d'ordre)		2 683 048.00	798 228,14	0,00	1 884 819.86

Pour information

D001 Déficit d'investissement reporté de
2010

1 811 447,60

(1) Détailler les chapitres budgétaires par article conformément au plan de comptes appliqué par la commune ou l'établissement ;

(2) Voir état III B 3 pour le détail des opérations d'équipement ;

(3) Voir annexe IV A 9 pour le détail des opérations pour compte de tiers.

(4) Cf. définitions du chapitre d'opérations d'ordre, DI 040=RF 042

(5) Si la commune ou l'établissement applique le régime des provisions budgétaires ;

(6) Dont 192 ;

(7) Cf. définitions du chapitre des opérations d'ordre, DI 041=RI 041

III - VOTE DU BUDGET

III

SECTION D'INVESTISSEMENT - DETAIL DES RECETTES

B2

Chap/ art(1)	Libellé (1)	Crédits ouverts (BP+DM+ RAR 2010)	Titres émis	Restes à réaliser au 31/12	Crédits annulés
010	Stocks	0.00	0,00	0,00	0.00
13	Subventions d'investissement	0.00	0,00	0,00	0.00
16	Emprunts et dettes assimilées (hors 165)	0.00	0,00	0,00	0.00
20	Immobilisations incorporelles (sauf 204)	0.00	0,00	0,00	0.00
204	Subventions d'équipement versées	0.00	0,00	0,00	0.00
21	Immobilisations corporelles	0.00	0,00	0,00	0.00
22	Immos reçues en affectation	0.00	0,00	0,00	0.00
23	Immobilisations en cours	0.00	0,00	0,00	0.00
Total des recettes d'équipement		0.00	0,00	0,00	0.00
10	Dotations Fonds divers Réserves	0.00	0,00	0,00	0.00
18	Compte de liaison	0.00	0,00	0,00	0.00
26	Participations et créances ratta	0.00	0,00	0,00	0.00
27	Autres immos financières	0.00	0,00	0,00	0.00
024	Produits des cessions	0.00		0,00	
Total des recettes financières		0.00	0,00	0,00	0.00
Total des recettes d'opérations pour compte de tiers		0.00	0,00	0,00	0.00
TOTAL DES RECETTES REELLES		0.00	0,00	0,00	0.00
021	Virement de la section de fonct.	0.00			
040	Opérations d'ordre entre section (3)	4 494 495.60	1 811 447,60		2 683 048.00
3355	Travaux	4 494 495.60	0,00		4 494 495.60
3555	Terrains aménagés	0.00	1 811 447,60		0.00
TOTAL DES PRELEVEMENTS PROVENANT DE LA SECTION DE FONCTIONNEMENT		4 494 495.60	1 811 447,60		2 683 048.00
041	Opérations patrimoniales (5)	0.00	0,00		0.00
TOTAL DES RECETTES D'ORDRE		4 494 495.60	1 811 447,60		2 683 048.00
TOTAL DES RECETTES D'INVESTISSEMENT DE L'EXERCICE (= Total des recettes réelles et d'ordre)		4 494 495.60	1 811 447,60	0,00	2 683 048.00

Pour information
R001 Excédent d'investissement reporté de 2010

0,00

(1) Détailler les chapitres budgétaires par article conformément au plan de comptes appliqué par la commune ou l'établissement ;

(2) Voir annexe IV A 9 pour le détail des opérations pour compte de tiers.

(3) Cf. définition du chapitre des opérations d'ordre, RI 040 = DF 042 ;

(4) Si la commune ou l'établissement a opté pour les provisions budgétaires.

(5) Cf. définitions du chapitre des opérations d'ordre, DI 041 = RI 041.

Zone d'activité Pont La Lame - xx - ZAC pont La Lame	CA 2011
--	---------

III - VOTE DU BUDGET	III
DETAIL DES CHAPITRES D'OPERATION D'EQUIPEMENT	B3

OPERATION D'EQUIPEMENT N° ... LIBELLE : ...

POUR VOTE (Chapitre)

POUR INFORMATION

Art. (1)	Libellé (1)	Eléments afférents à l'exercice				Pour mémoire
		Crédits ouverts (BP +DM + RAR N-1)	Mandats émis	Restes à réaliser au 31/12	Crédits annulés	Cumul des réalisations (2)
	DEPENSES	0,00	A 0,00	0,00	0,00	B 0,00

RECETTES (répartition) (Pour information)	Eléments afférents à l'exercice				Pour mémoire
	Crédits ouverts (BP +DM + RAR N-1)	Titres émis	Restes à réaliser au 31/12	Crédits annulés	Cumul des réalisations (2)
TOTAL RECETTES AFFECTEES	0,00	C 0,00	0,00	0,00	D 0,00

Solde du financement (3)	Pour l'exercice	En cumulé
Recettes - Dépenses	C-A	D-B

(1) Détailler les articles conformément au plan de comptes appliqué par la commune ou l'établissement ;
(2) Réalisations antérieures + réalisation de l'exercice ;
(3) Indiquer le signe algébrique.

IV - ANNEXES

IV

ELEMENTS DU BILAN
EQUILIBRE DES OPERATIONS FINANCIERES - DEPENSES

A6.1

A6.1 DETAIL DES DEPENSES

Art (1)	Libellé (1)	Crédits ouverts	Réalisations (mandats émis)	Crédits à annuler
DEPENSES TOTALES (I) = A+B+C+D		2 683 048,00	I 798 228,14	1 884 819,86
HORS CHARGES TRANSFEREES (II)=A+B+C			II 0,00	0,00
Autres dépenses financières (sous-total) (B)			0,00	0,00
10	Dotations Fonds divers Réserves		0,00	0,00
			0,00	0,00
020	Dépenses imprévues Invest		(2)	0,00
Transferts entre sections = C+D		2 683 048,00	798 228,14	1 884 819,86
Charges transférées (D) = E+F+G		2 683 048,00	798 228,14	1 884 819,86
Stocks et en-cours (G)		2 683 048,00	798 228,14	1 884 819,86
3555	Terrains aménagés	2 683 048,00	798 228,14	1 884 819,86

	Op. de l'exercice	Solde d'exécution (3)	CUMUL
Dépenses	I 798 228,14	D001 1 811 447,60	IV 2 609 675,74

(1) Détailler les chapitres budgétaires par article conformément au plan de comptes appliqué par la commune ou l'établissement.

(2) Crédits de l'exercice votés lors de la séance.

(3) Inscrire en cas de reprise des résultats de l'exercice précédent (après vote du compte administratif) ou si reprise anticipée des résultats.

IV - ANNEXES

IV

ELEMENTS DU BILAN
EQUILIBRE DES OPERATIONS FINANCIERES - RECETTES

A6.2

A6.2 DETAIL DES RECETTES

Art (1)	Libellé (1)	Crédits ouverts	Réalisations (titres émis)	Crédits à annuler
RECETTES (RESSOURCES PROPRES) = a+b+c+d		4 494 495,60	III 1 811 447,60	2 683 048,00
Transferts entre sections (c)		4 494 495,60	1 811 447,60	2 683 048,00
3355	Travaux	4 494 495,60	0,00	4 494 495,60
3555	Terrains aménagés		1 811 447,60	0,00

	Opérations de l'exercice	Solde d'exécution	Affectation c/1068	CUMUL
Recettes	III 1 811 447,60	R001 0,00	R1068 0,00	V 1 811 447,60

	Déficit = (I)-(III)	Excédent = (III)-(I)	Résultat hors charges transférées = III-II (4)
Solde des op. financières		1 013 219,46	+ 1 811 447,60

	Montant
Dépenses financières (IV)	2 609 675,74
Recettes financières (V)	1 811 447,60
Solde (recettes - dépenses)	-798 228,14 (4)
Solde net hors créances sur autres collectivités publiques (C/2763) et charges transférées (D) (5)	0,00 (4)

(1) Détailler les chapitres budgétaires par article conformément au plan de comptes appliqué par la commune ou l'établissement.

(2) Si la commune ou l'établissement applique le régime des provisions budgétaires.

(3) Le virement de la section de fonctionnement ne donne pas lieu à l'émission de mandats (chapitres sans réalisation).

(4) Indiquer le signe algébrique.

(5) Ces créances et charges peuvent être financées par emprunt.

Zone d'activité Pont La Lame - xx - ZAC pont La Lame

CA 2011

IV - ANNEXES

ELEMENTS DU BILAN
PRESENTATION CROISEE PAR FONCTION (1)

IV

A1

(2)	Libellé	Non Ventiliabes 01	0 Services généraux des administrations (sauf 01)	1 Sécurité et salubrité publiques	2 Enseignement et formation	3 Culture	4 Sports et jeunesse	5 Interventions sociales et santé	6 Famille	7 Logement	8 Aménagement et services urbains, environnement	9 Action économique	TOTAL
-----	---------	--------------------	---	-----------------------------------	-----------------------------	-----------	----------------------	-----------------------------------	-----------	------------	--	---------------------	-------

FONCTIONNEMENT

DEPENSES (3)													
	Réalisations	0,00	0,00	0,00	0,00	0,00	0,00	0,00	0,00	0,00	2 484 440,65	0,00	2 484 440,65
011	Charges à caractère général	0,00	0,00	0,00	0,00	0,00	0,00	0,00	0,00	0,00	672 993,05	0,00	672 993,05
042	Opérations d'ordre entre section	0,00	0,00	0,00	0,00	0,00	0,00	0,00	0,00	0,00	1 811 447,60	0,00	1 811 447,60
	Restes à réaliser au 31/12	0,00	0,00	0,00	0,00	0,00	0,00	0,00	0,00	0,00	0,00	0,00	0,00
RECETTES (3)													
	Réalisations	0,00	0,00	0,00	0,00	0,00	0,00	0,00	0,00	0,00	2 305 186,26	0,00	2 305 186,26
002	Excédent antérieur reporté Fonc	0,00	0,00	0,00	0,00	0,00	0,00	0,00	0,00	0,00	2 305 186,26	0,00	2 305 186,26
042	Opérations d'ordre entre section	0,00	0,00	0,00	0,00	0,00	0,00	0,00	0,00	0,00	1 126 802,12	0,00	1 126 802,12
70	Produits des services	0,00	0,00	0,00	0,00	0,00	0,00	0,00	0,00	0,00	798 228,14	0,00	798 228,14
77	Produits exceptionnels	0,00	0,00	0,00	0,00	0,00	0,00	0,00	0,00	0,00	377 290,00	0,00	377 290,00
	Restes à réaliser au 31/12	0,00	0,00	0,00	0,00	0,00	0,00	0,00	0,00	0,00	2 866,00	0,00	2 866,00
	SOLDE	0,00	0,00	0,00	0,00	0,00	0,00	0,00	0,00	0,00	-179 254,39	0,00	-179 254,39

INVESTISSEMENT

DEPENSES (3)													
	Réalisations	0,00	0,00	0,00	0,00	0,00	0,00	0,00	0,00	0,00	2 609 675,74	0,00	2 609 675,74
001	Solde d'exécution d'inv. reporté	0,00	0,00	0,00	0,00	0,00	0,00	0,00	0,00	0,00	1 811 447,60	0,00	1 811 447,60
040	Opérations d'ordre entre section	0,00	0,00	0,00	0,00	0,00	0,00	0,00	0,00	0,00	798 228,14	0,00	798 228,14
	Restes à réaliser au 31/12	0,00	0,00	0,00	0,00	0,00	0,00	0,00	0,00	0,00	0,00	0,00	0,00
RECETTES (3)													
	Réalisations	0,00	0,00	0,00	0,00	0,00	0,00	0,00	0,00	0,00	1 811 447,60	0,00	1 811 447,60
	SOLDE	0,00	0,00	0,00	0,00	0,00	0,00	0,00	0,00	0,00	-179 254,39	0,00	-179 254,39

(1) La production de cet état est obligatoire pour les communes de 3 500 habitants et plus, les groupements comprenant au moins une telle commune, leurs établissements et services administratifs hormis les caisses des écoles et les services à activité unique érigés en établissement public ou budget annexe (L.2312-3, R.2311-1 et R.2311-10). Dans les communes de 3 500 habitants et plus, le croisement par fonction est fait à un chiffre (correspondant à la fonction). Dans les communes de 10 000 habitants et plus, le croisement par fonction est fait au niveau le plus détaillé de la nomenclature fonctionnelle (sous-fonction ou rubrique). Les groupements et leurs établissements publics suivent les règles de production et de présentation applicables à la commune membre comptant le plus grand nombre d'habitants (articles L.5211-36 et L.5211-36 et L.5711-1 et R.5711-2 du CGCT).

(2) Le croisement par nature est fait au niveau de chacun des articles budgétaires.

(3) Le solde correspond à la différence entre les recettes et les dépenses. Les dépenses et les recettes correspondent à la somme des dépenses et des recettes de l'exercice ainsi que des restes à réaliser et des reports (lignes budgétaires 001 et 002). Les lignes reports 001 et 002 apparaissent à la colonne 01-Non ventilables.

Zone d'activité Pont La Lame - xx - ZAC pont La Lame

CA 2011

IV - ANNEXES

ELEMENTS DU BILAN
PRESENTATION CROISEE PAR FONCTION (1)

IV
A1

(2)	Libellé	Non Ventilables 01	0 Services généraux des administrations (sauf 01)	1 Sécurité et salubrité publiques	2 Enseignement et formation	3 Culture	4 Sports et jeunesse	5 Interventions sociales et santé	6 Famille	7 Logement	8 Aménagement et services urbains, environnement	9 Action économique	TOTAL
	Réalisations	0,00	0,00	0,00	0,00	0,00	0,00	0,00	0,00	0,00	1 811 447,60	0,00	1 811 447,60
	040 Opérations d'ordre entre section	0,00	0,00	0,00	0,00	0,00	0,00	0,00	0,00	0,00	1 811 447,60	0,00	1 811 447,60
	Restes à réaliser au 31/12	0,00	0,00	0,00	0,00	0,00	0,00	0,00	0,00	0,00	0,00	0,00	0,00
	SOLDE	0,00	0,00	0,00	0,00	0,00	0,00	0,00	0,00	0,00	-798 228,14	0,00	-798 228,14

INVESTISSEMENT

(1) La production de cet état est obligatoire pour les communes de 3 500 habitants et plus, les groupements comprenant au moins une telle commune, leurs établissements et services administratifs hormis les caisses des écoles et les services à activité unique érigés en établissement public ou budget annexe (L.2312-3, R.2311-1 et R.2311-10). Dans les communes de 3 500 habitants et plus, le croisement par fonction est fait à un chiffre (correspondant à la fonction). Dans les communes de 10 000 habitants et plus, le croisement par fonction est fait au niveau le plus détaillé de la nomenclature fonctionnelle (sous-fonction ou rubrique). Les groupements et leurs établissements publics suivent les règles de production et de présentation applicables à la commune membre comptant le plus grand nombre d'habitants (articles L.5211-36 et R.5211-14 + L.5711-1 et R.5711-2 du CGCT).

(2) Le croisement par nature est fait au niveau de chacun des articles budgétaires.

(3) Le solde correspond à la différence entre les recettes et les dépenses. Les dépenses et les recettes correspondent à la somme des dépenses et des recettes de l'exercice ainsi que des restes à réaliser et des reports (lignes budgétaires 001 et 002). Les lignes reports 001 et 002 apparaissent à la colonne 01-Non ventilables.

Zone d'activité Pont La Lame - xx - ZAC pont La Lame	CA	2011
--	----	------

IV - ANNEXES	IV
ELEMENTS DU BILAN PRESENTATION CROISEE PAR FONCTION DETAIL INVESTISSEMENT	A12

(1) de l'exercice + restes à réaliser. N'inscrire que les recettes spécifiquement affectées à un équipement

Zone d'activité Pont La Lame - xx - ZAC pont La Lame		CA	2011
IV - ANNEXES			
ELEMENTS DU BILAN			
PRESENTATION CROISEE PAR FONCTION			
DETAIL INVESTISSEMENT			
		IV	A12

(1) de l'exercice + restes à réaliser. N'inscrire que les recettes spécifiquement affectées à un équipement

IV - ANNEXES

ELEMENTS DU BILAN
PRESENTATION CROISEE PAR FONCTION
DETAIL FONCTIONNEMENT

IV

A11

	82 Aménagement urbain	Total
DEPENSES TOTALES (1)	2 484 440,65	2 484 440,65
011 Charges à caractère général	672 993,05	672 993,05
6045 Achats d'études (terrains)	10 873,31	10 873,31
605 Achats de matériels	662 119,74	662 119,74
042 Opérations d'ordre entre section	1 811 447,60	1 811 447,60
71355 Variat* stocks terr. aménagés	1 811 447,60	1 811 447,60
RECETTES TOTALES (1)	2 305 186,26	2 305 186,26
70 Produits des services	377 290,00	377 290,00
7015 Vente de terrains aménagés	377 290,00	377 290,00
77 Produits exceptionnels	2 866,00	2 866,00
774 Subventions exceptionnelles	2 866,00	2 866,00
002 Excédent antérieur reporté Fonc	1 126 802,12	1 126 802,12
002 Excédent antérieur reporté Fonc	1 126 802,12	1 126 802,12
042 Opérations d'ordre entre section	798 228,14	798 228,14
71355 Var.stocks produits(terrains)	798 228,14	798 228,14

CHAPITRES	Sous-fonction 82	
	824 Autres opérations d'amén. urbain	
CHAPITRES		
DEPENSES TOTALES (1)	2 484 441,00	
011 Charges à caractère général	672 993,00	
6045 Achats d'études (terrains)	10 873,31	
605 Achats de matériels	662 119,74	
042 Opérations d'ordre entre section	1 811 448,00	
71355 Variat* stocks terr. aménagés	1 811 447,60	
RECETTES TOTALES (1)	2 305 186,00	
70 Produits des services	377 290,00	
7015 Vente de terrains aménagés	377 290,00	
77 Produits exceptionnels	2 866,00	
774 Subventions exceptionnelles	2 866,00	
002 Excédent antérieur reporté Fonc	1 126 802,00	
002 Excédent antérieur reporté Fonc	1 126 802,12	
042 Opérations d'ordre entre section	798 228,00	

(1) de l'exercice + restes à réaliser

Zone d'activité Pont La Lame - xx - ZAC pont La Lame	CA	2011
--	----	------

IV - ANNEXES	IV
ELEMENTS DU BILAN	A11
PRESENTATION CROISEE PAR FONCTION	
DETAIL FONCTIONNEMENT	

Sous-fonction 82	
824	
Autres opérations d'amén. urbain	
71355 - Var.stocks produits(terrains)	798 228,14

(1) de l'exercice + restes à réaliser

ETAT DE LA DETTE

Néant

AMORTISSEMENTS DES BIENS ET DES SUBVENTIONS

Néant

RESTES A REALISER ET RATTACHEMENTS 2010/2011

Néant

ETAT DES PROVISIONS CONSTITUEES

Néant

ETAT DE REPARTITION DES CHARGES

Néant

ETAT DES OPERATIONS D'ORDRE

➤ Virement de section à section

Dépense d'investissement		Recette de fonctionnement	
Compte	Montant	Compte	Montant
040	798 228.14	71	798 228.14



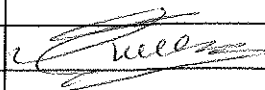










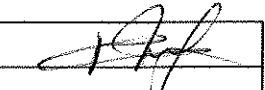















ETAT DU PERSONNEL

Néant

LISTE DES CONCOURS ATTRIBUES A DES TIERS

Néant

**Communauté de Communes du Briançonnais
Conseil Communautaire**

Budget ZA Pont la Lame		CA 2011	
<u>Briançon</u>			
FROMM Gérard		PETELET Renée	
AIGUIER Yvon		JIMENEZ Claude	
NICOLOSA Alain		MARCADET Didier	
PONSART Marie Hélène		DAERDEN Francine	
DUFOUR Maurice		DAVANTURE Bruno	
DJEFFAL Mohamed		PROREL Alain	
POYAU Aurélie		MARCHELLO Marie	
PEYTHIEU Eric		BOVETTO Fanny	
GUERIN Nicole		CODURI Laetitia	
VALDENNAIRE Catherine		ESCALLIER Karine	
SEZANNE Philippe		FERRUS Christian	
<u>Cervièras</u>			
DURCURTIL Thierry		FONTAINE Gregory	
FAURE-BRAC Marc		COLOMB Raymond	
<u>La Grave</u>			
SEVREZ Jean-Pierre		JACOB Roland	
FAURE Jean-Louis		PIC Jean-Pierre	
<u>La Salle les Alpes</u>			
FARDELLA Alain		RICCI Michel	
MICHELON Philippe		CROSASSO Henri	
FINE Claudine		VALLA Christine	
<u>Monêtier les Bains</u>			
BOUVIER Pierre		PLEINDOUX Claude	
GUGLIELMETTI Roger		MARTIN Christophe	
CADET Edmond		LESPINASSE Patrick	
<u>Montgenèvre</u>			
HERMITTE Guy		COULLIAIS Michel	
FORNESI Marc		MEYER Michel	
<u>Névache</u>			
POUCHOT ROUGE BLANC Georges		BLANC Roger	
DEYME Jacques		ROUX Henry-Pierre	
<u>Puy Saint André</u>			
LEROY Pierre		GABORIAU Jean	
ARNAUD Estelle		PROUVE Alain	
<u>Saint Chaffrey</u>			
RAOUX Henry		PERINET Roger	
STOCKLI Philippe		CHAUVIN Catherine	
MARIACHER Philippe		MAXENT Anthony	
<u>Val des Prés</u>			
SIESTRUNCK René		ROMAN Emile	
BLOCH TREFOUSSE Alain		AIMARD Thierry	
<u>Villar d'Arène</u>			
CRET Xavier		ALBERT Michel	
MATHONNET Nicole		FONS Olivier	
<u>Villard Saint Pancrace</u>			
FINE Laurence		FINE Sébastien	
BOREL Brigitte		COLOMBAN Bernard	
BREMOND Christian		BOULANGER François	

